

# MEMÒRIA 2019 TRIBUNAL SUPERIOR DE JUSTÍCIA DE CATALUNYA



## ÍNDEX

<b>INDEX</b>	
<b>1. SALUTACIÓ DEL PRESIDENT DEL TSJ DE CATALUNYA</b>	<b>2</b>
<b>2. ACTIVITAT JUDICIAL A CATALUNYA</b>	<b>3</b>
2.1. EVOLUCIÓ DELS PROCEDIMENTS JUDICIALS (2015-2019)	3
2.2. EVOLUCIÓ DELS PROCEDIMENTS JUDICIALS PER JURISDICCIONS	4
2.3. EVOLUCIÓ DELS PROCEDIMENTS JUDICIALS PER TIPUS D'ÒRGAN	5
2.4. NOMBRE DE RESOLUCIONS FINALS I EVOLUCIÓ ANYS 2018-2019	7
2.5. EXECUTORIES TRAMITADES PER ÒRGANS JUDICIALS DE CATALUNYA I EVOLUCIÓ 2018/2019	9
2.6. EVOLUCIÓ DE LA TAXA DE LITIGIOSITAT A CATALUNYA (2016-2019)	12
2.7. EVOLUCIÓ DE LA TAXA DE CONGESTIÓ A CATALUNYA (2016-2019)	12
2.8. CÀRREGA DE FEINA DELS ÒRGANS JUDICIALS DE CATALUNYA EL 2019 ENVERS ELS MÒDULS D'ENTRADA D'ASSUMPTES FIXATS PER ACORD DE 28 DE DESEMBRE DE 2018 CGPJ/MJ	13
2.9. COMPARACIÓ AMB LES DADES ESTATALS	14
2.9.1. EVOLUCIÓ DE LA TAXA DE LITIGIOSITAT A CATALUNYA I EL CONJUNT DE L'ESTAT (2015-2018)	14
2.9.2. EVOLUCIÓ DE LA TAXA DE CONGESTIÓ A CATALUNYA I EL CONJUNT DE L'ESTAT (2015-2018)	14
2.9.3. MITJANA DE SENTÈNCIES, INTERLOCUTORIES I DECRETS DICTATS PER ÒRGAN A CATALUNYA I COMPARACIÓ AMB LA MITJANA ESTATAL	15
2.9.4. MITJANA D'ASSUMPTES INGRESSATS, RESOLTS I EN TRÀMIT PER ÒRGAN A CATALUNYA I COMPARATIVA AMB LA MITJANA ESTATAL	18
<b>3. CRISI ECONÒMICA I ADMINISTRACIÓ DE JUSTÍCIA</b>	<b>21</b>
3.1. EVOLUCIÓ DELS PROCEDIMENTS CONCURSALS: 2015-2019	21
3.2. PROCEDIMENTS LABORALS D'ACOMIADAMENT: 2015-2019	22
3.3. PROCEDIMENTS SOCIALS DE RECLAMACIÓ DE QUANTITAT: 2015-2019	24
3.4. PROCEDIMENTS HIPOTECARIS: 2015-2019	25
3.5. PROCEDIMENTS MONITORIS: 2015-2019	26
3.6. LLANÇAMENTS 2015-2019	27
3.7. EVOLUCIÓ DELS PROCEDIMENTS VERBALS ARRENDATARIS, POSSESSORIS I PRECARIS 2015-2019	28
3.8. Accions individuals sobre condicions generals incloses en contractes de finançament amb garanties reals immobiliàries el prestador de les quals sigui una persona física. "CLAUSULES SÒL"	29
<b>4. VIOLÈNCIA DE GÈNERE I ADMINISTRACIÓ DE JUSTÍCIA</b>	<b>31</b>
4.1. DENÚNCIES PRESENTADES DE VIOLÈNCIA SOBRE LA DONA (2018-2019)	31
4.2. RENÚNCIES A DECLARAR COM A TESTIMONI	31
4.3. PROCEDIMENTS DE VIOLÈNCIA SOBRE LA DONA EN ELS ÒRGANS JUDICIALS DE CATALUNYA (2018-2019)	32
4.3.1. PER TIPUS DE PROCEDIMENTS SEGUITS	32
4.3.2. PER TIPUS DE DELICTES (2018-2019)	33
4.3.3. PROCEDIMENTS PER DELICTE LLEU EN MATÈRIA DE VIOLÈNCIA SOBRE LA DONA (2018-2019)	33
4.3.4. PROCEDIMENTS PER MORT (2018-2019)	34
4.4. ASSUMPTES INGRESSATS, RESOLTS I EN TRÀMIT A FINAL D'ANY (2018-2019)	34
4.5. ORDRES DE PROTECCIÓ (2018-2019)	35
4.6. MESURES CAUTELARS DE NATURALESA PENAL EN VIOLÈNCIA DE GÈNERE (2018-2019)	35
4.7. RELACIONS ENTRE DENUNCIAT I VÍCTIMA, SEXE DELS CONDEMNATS (2019)	36
<b>5. RECURSOS HUMANS</b>	<b>38</b>
5.1. ÒRGANS JUDICIALS A CATALUNYA 2019	38
5.2. JUTGES/ESSES I MAGISTRATS/ADES DE CATALUNYA EL 31/12/2019	39
5.2.1. Plantilla orgànica i mobilitat	41
5.2.2. Magistrats suplents i jutges substituïts prorrogats per a l'any 2017/2018	42
5.2.3. Dades sociològiques	43
5.3. LLETRES DE L'ADMINISTRACIÓ DE JUSTÍCIA 2019	44
5.4. FUNCIONARIS DELS COSSOS DE GESTIÓ PROCESSAL ADMINISTRATIVA, TRAMITACIÓ PROCESSAL ADMINISTRATIVA I AUXILI JUDICIAL	45
<b>6. ACTIVITAT INSTITUCIONAL DEL TRIBUNAL SUPERIOR DE JUSTÍCIA DE CATALUNYA</b>	<b>49</b>
6.1. SALA DE GOVERN	49
6.1.1. ACTUACIÓ ORDINÀRIA	49
6.1.2. RELACIONS INSTITUCIONALS	59
6.2. PRESIDÈNCIA DEL TRIBUNAL SUPERIOR DE JUSTÍCIA	62
6.2.1. Actuació ordinària	62
6.2.2. Visites als partits judicials del territori	62
6.2.3. Actes institucionals i de representació	63
6.2.4. Oficina d'atenció al ciutadà	65
6.3. SECRETARIA DE GOVERN	70
6.4. OFICINA DE COMUNICACIÓ	67
<b>7. INFORME DEL PRESIDENT</b>	<b>71</b>
7.1. CONCLUSIONS	71
7.1.1. Sobre els nivells d'ingrés i activitat de jutjats i tribunals	71
7.1.2. Sobre l'estat de la planta judicial	73
7.1.3. Sobre el personal al servei de l'Administració de justícia	75
7.1.4. Sobre la implantació de la nova oficina judicial (noj)	80
7.1.5. Sobre la implementació de les tecnologies de la informació i la comunicació (TIC)	77
7.1.6. Sobre l'ús del català a l'Administració de justícia	78
7.2. PROPOSTES	80
7.2.1. L'adequació i cobertura de la planta judicial	80
7.2.2. Una política de personal clara i finalista en matèria de personal al servei de l'Administració de justícia	81
7.2.3. La modernització de l'oficina judicial	82
7.2.4. El desenvolupament de les TIC	83
7.2.5. L'ús del català als jutjats i tribunals	83
7.3. Necessitats	85
<b>8. ANNEXOS</b>	<b>88</b>
8.1. ANNEX I: SALES DEL TSJ DE CATALUNYA	88
8.2. ANNEX II: AUDIÈNCIA PROVINCIAL DE BARCELONA	88
8.3. ANNEX III: AUDIÈNCIA PROVINCIAL DE GIRONA	88
8.4. ANNEX IV: AUDIÈNCIA PROVINCIAL DE LLEIDA	88
8.5. ANNEX V: AUDIÈNCIA PROVINCIAL DE TARRAGONA	88
8.6. ANNEX VI: JUTJAT DEGA DE BARCELONA	88

## 1. SALUTACIÓ DEL PRESIDENT DEL TSJ DE CATALUNYA

Presentem aquesta Memòria en compliment del que disposa l'article 152.9 de la Llei orgànica del poder judicial, amb l'objectiu de fixar quin és l'estat de l'Administració de justícia a Catalunya el 31 de desembre de 2019, i posar aquesta realitat en coneixement del Consell General del Poder Judicial, del Parlament de Catalunya, del Departament de Justícia de la Generalitat, de la resta d'actors del sistema judicial i de l'opinió pública en general. El seu coneixement permetrà la formació d'opinió sobre la situació de la nostra Administració de justícia, els seus problemes i les fórmules proposades per a les seves solucions possibles.



Jesús M. Barrientos Pacho, president del TSJ de Catalunya

Com en anys anteriors, la metodologia emprada consistirà en la presentació, en primer lloc, de les dades numèriques, tant absolutes com relatives, en la seva evolució comparativa amb els exercicis precedents. En capítols successius i separats, es tractaran els recursos humans de l'Administració de justícia i, també, per l'interès especial, els assumptes judicials relacionats més directament amb la crisi econòmica, així com els relacionats amb la violència de gènere.

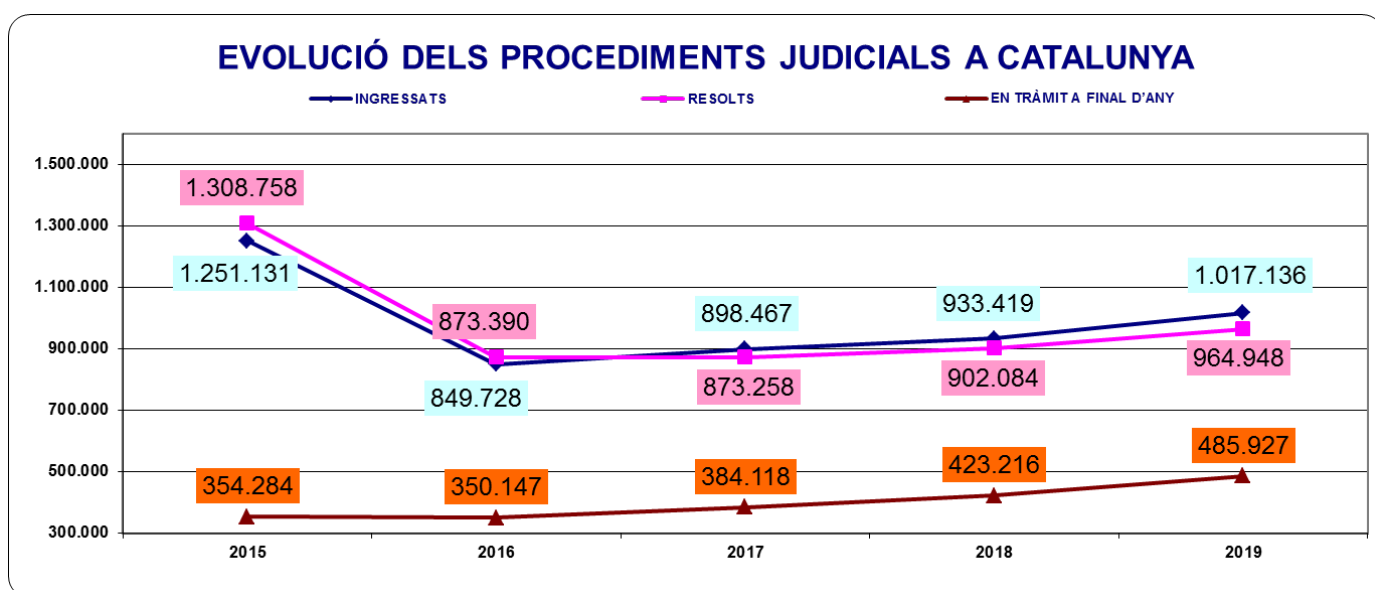
Juntament amb les dades globals per a Catalunya, en annexos separats s'expressen les dades per territoris, amb menció expressa de les dades del Jutjat Degà de Barcelona per la seva rellevància, totes elles a partir dels informes elaborats pels presidents de les respectives sales del Tribunal Superior de Justícia, pels presidents de les audiències provincials, així com per la magistrada degana dels jutjats de Barcelona i on es contenen esments detallats de la situació i necessitats dels respectius òrgans del seu àmbit de gestió.

## 2. ACTIVITAT JUDICIAL A CATALUNYA

### 2.1. EVOLUCIÓ DELS PROCEDIMENTS JUDICIALS (2015-2019)

El punt de partida és l'anàlisi de l'evolució dels procediments judicials ingressats, resolts i en tràmit en el període comprès entre els anys 2015 a 2019 als jutjats i tribunals de Catalunya, les dades del qual són:

PROCEDIMENTS JUDICIALS A CATALUNYA	INGRESSATS		RESOLTS		EN TRÀMIT A FINAL D'ANY		
	ANYS	NOMBRE DE PROCEDIMENTS	EVOLUCIÓ RESPECTE L'ANY ANTERIOR	NOMBRE DE PROCEDIMENTS	EVOLUCIÓ RESPECTE L'ANY ANTERIOR	NOMBRE DE PROCEDIMENTS	EVOLUCIÓ RESPECTE L'ANY ANTERIOR
	2015	1.251.131	-5,15%	1.308.758	-2,26%	354.284	-7,64%
	2016	849.728	-32,07%	873.390	-33,25%	350.147	-1,16%
	2017	898.467	5,74%	873.258	-0,02%	384.118	9,70%
	2018	933.419	3,89%	902.084	3,30%	423.216	10,18%
	2019	1.017.136	8,97%	964.948	6,97%	485.927	14,82%



La crisi econòmica desencadenada l'any 2008 va motivar un increment notable de l'ingrés d'assumpes en els jutjats i tribunals de Catalunya a partir del 2011. L'elevat volum d'ingrés es va mantenir estable fins a l'any 2015, que va aconseguir la xifra global de 1.251.131 assumptes. El 2016 es va apreciar un descens notable, amb un ingrés de 849.728 assumptes, a causa de la modificació de la LECr (operada per la Llei 41/2015, vigent a partir del 6 de desembre de 2015). Aquella reforma processal va motivar un descens brusc en la dada numèrica d'assumpes ingressats i d'assumpes resolts sense que, en realitat, hagi baixat el nombre de procediments que donen lloc a diligències d'investigació.

Des d'aleshores el nombre d'assumpes ingressats ha continuat creixent fins arribar a registrar l'any 2019 un total de 1.017.136 assumptes, la qual cosa representa un increment del 8,97% respecte a l'ingrés de l'any anterior (93.834). Durant l'exercici 2019 també s'ha incrementat un 6,97% els assumptes resolts fins a 964.948 (62.864), malgrat que no s'ha aconseguit absorbir tota l'entrada, per la qual cosa els assumptes en tràmit a la fi del període s'ha incrementat un 14,82%, fins als 485.927 assumptes, de manera que vam tornar a nivells de dependència superiors als assolits en els pitjors anys de la crisi econòmica del 2008 (465.576 l'any 2010).

Des de 2011 fins a 2016, els assumptes resolts superaven el nombre d'assumpes ingressats, tendència que el 2017 es va interrompre a causa de l'elevat volum d'ingrés, que ha continuat creixent el 2018 i més acusadament el 2019. En aquest any la taxa resolutiva ha caigut al 94,87%, cosa que resulta més preocupant com més s'allunya de 100, que és el valor indicatiu en què es resol el mateix nombre d'assumpes que ingressen. La seqüència anual d'aquesta taxa en els últims cinc anys és la següent:

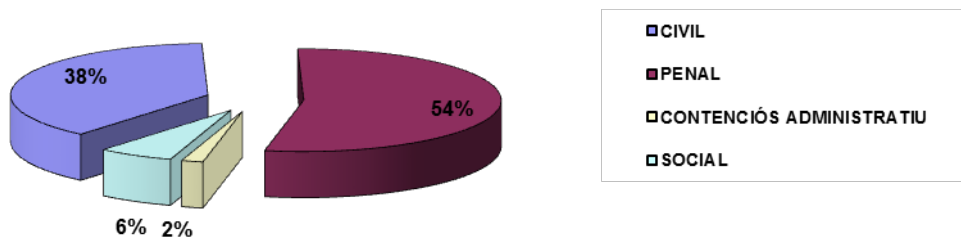
EVOLUCIÓ EN PERCENTATGE DELS ASSUMPES RESOLTS RESPECTE DELS INGRESSATS				
2015	2016	2017	2018	2019
104,61%	102,78%	97,19%	96,64%	94,87%

## 2.2. EVOLUCIÓ DELS PROCEDIMENTS JUDICIALS PER JURISDICCIONS

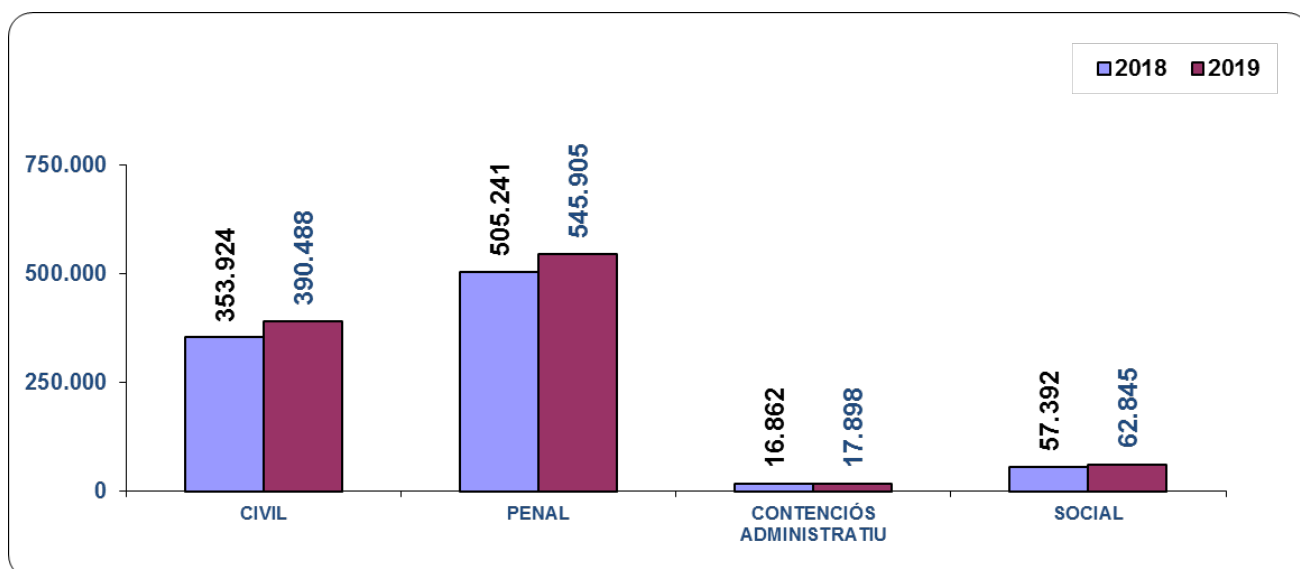
En l'ingrés d'assumpes per jurisdiccions, es constata un increment en tots els ordres, més acusat a la jurisdicció civil (+36.564 assumptes) i en la laboral, amb increment rellevant també d'assumpes penals, que augmenta en 40.664 assumptes. Cal destacar el pes de la jurisdicció penal en el total d'assumpes ingressats, ja que representa el 53,6% del total d'assumpes ingressats.

NOMBRE ASSUMPTESS TOTALS INGRESSATS	2018	2019	% EVOLUCIÓ
CIVIL	353.924	390.488	10,33%
PENAL	505.241	545.905	8,05%
CONTENCIÓS ADMINISTRATIU	16.862	17.898	6,14%
SOCIAL	57.392	62.845	9,50%
<b>TOTAL CATALUNYA</b>	<b>933.419</b>	<b>1.017.136</b>	<b>8,97%</b>

% INGRESSATS PER JURISDICCIONS 2019



EVOLUCIÓ ASSUMPTESS INGRESSATS A CATALUNYA PER JURISDICCIONS



## 2.3. EVOLUCIÓ DELS PROCEDIMENTS JUDICIALS PER TIPUS D'ÒRGAN

NOMBRE ASSUMPTES TOTALS	INGRESSATS		
	TIPUS D'ÒRGAN	2018	2019
Jutjats de primera instància	165.855	169.618	2,27%
Jutjats mercantils	19.841	33.895	70,83%
Jutjats de violència contra la dona (civil)	3.804	4.090	7,52%
Jutjats de violència contra la dona (penal)	29.705	31.246	5,19%
Jutjats de família	28.586	30.033	5,06%
Jutjats de primera instància i instrucció (civil)	115.941	131.326	13,27%
Jutjats de primera instància i instrucció (penal)	160.552	171.510	6,83%
Jutjats d'instrucció	220.303	246.174	11,74%
Jutjats penals	29.465	30.253	2,67%
Jutjats de vigilància penitenciària	34.018	33.915	-0,30%
Jutjats de menors (penal)	4.422	4.955	12,05%
Jutjats contenciosos administratius	11.181	11.531	3,13%
Jutjats socials	49.977	55.480	11,01%
AP seccions civils	19.614	21.221	8,19%
AP seccions penals	26.445	27.436	3,75%
TSJ Sala Civil i Penal (civil)	283	305	7,77%
TSJ Sala Civil i Penal (penal)	331	416	25,68%
TSJ Sala Contenciosa Administrativa	5.681	6.367	12,08%
TSJ. Sala Social	7.415	7.365	-0,67%
<b>TOTALS</b>	<b>933.419</b>	<b>1.017.136</b>	<b>8,97%</b>

L'increment ja constatat per ordres jurisdiccionals es projecta també sobre gairebé la totalitat dels òrgans judicials; resulta molt rellevant l'increment experimentat en l'entrada d'assumptes en els jutjats mercantils, que augmenta en un 70,83% respecte de l'entrada de l'any anterior, en què ja s'havia incrementat en un 99,57%, a causa principalment de

l'augment de les demandes de reclamacions relacionades amb el transport aeri. Així, els 14 jutjats mercantils de Catalunya han passat d'ingressar 9.942 assumptes el 2017 a ingressar-ne 33.895 (2.421 assumptes/jutjat, per a una ràtio òptima de 435 assumptes/jutjat/any).

A la resta d'òrgans unipersonals s'aprecien increments percentuals variables respecte l'any anterior; resulten rellevants els increments experimentats en els jutjats de primera instància i instrucció en els assumptes civils, en els jutjats socials, en els d'instrucció i en els de menors.

També és apreciable l'increment del 25% experimentat en els assumptes penals de la Sala Civil i Penal del TSJ de Catalunya, principalment en la Secció d'Apel·lació Penal, a causa de la reforma de la Llei d'enjudiciament criminal, per Llei 41/2015, de 5 de octubre, que va generalitzar la segona instància penal i va permetre els recursos d'apel·lació davant d'aquesta secció contra resolucions dictades en primera instància per les audiències provincials. Igualment significatiu resulta l'increment del 12% dels assumptes ingressats a la Sala Contenciosa Administrativa, que incideixen sobre un òrgan que arrossega una considerable pendència dels anys anteriors.

#### 2.4. NOMBRE DE RESOLUCIONS FINALS I EVOLUCIÓ ANYS 2018-2019

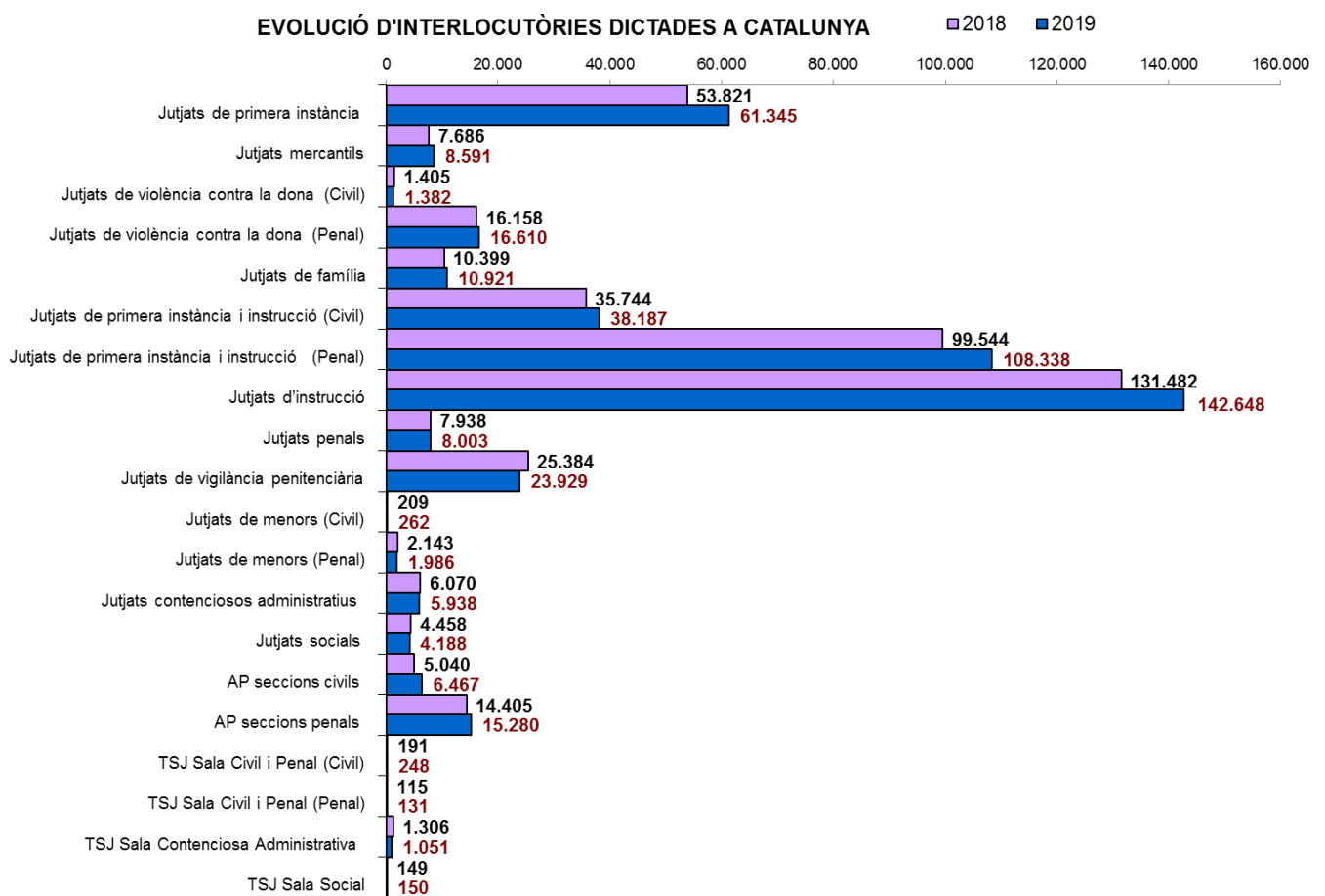
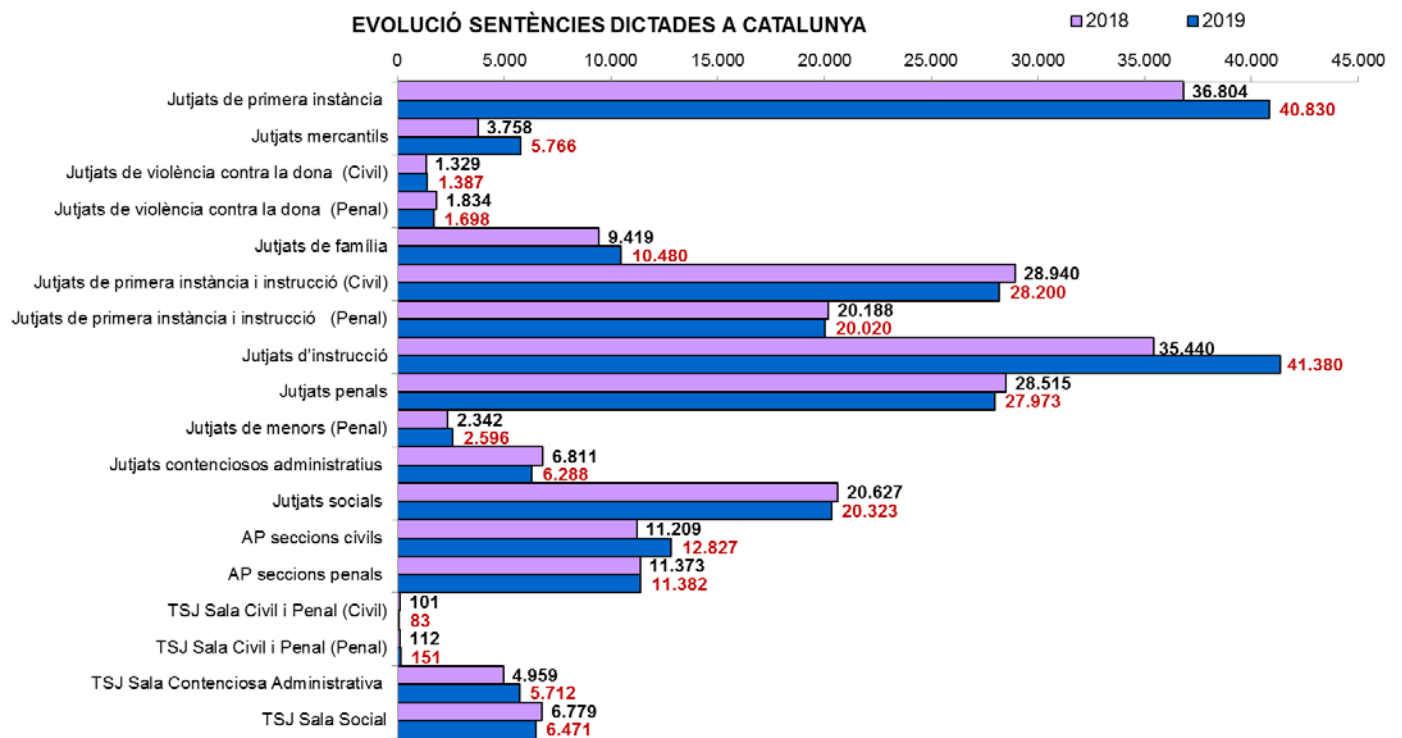
Com veiem en els números globals de resolucions, tots els valors (sentències, actuacions i decrets) experimenten un increment respecte dels dictats el 2018. S'han produït increments percentuals molt notables en el nombre de sentències dictades pels jutjats mercantils, i per la Secció Penal de la Sala Civil i Penal del TSJ; i també numèricament s'han incrementat de forma notable les sentències dictades tant per les seccions civils de les audiències provincials com per la Sala Contenciosa Administrativa del TSJ, òrgans tots que s'han vist reforçats durant el període. Han incrementat el nombre de sentències de manera sensible els jutjats de primera instància, de família, d'instrucció i de menors.

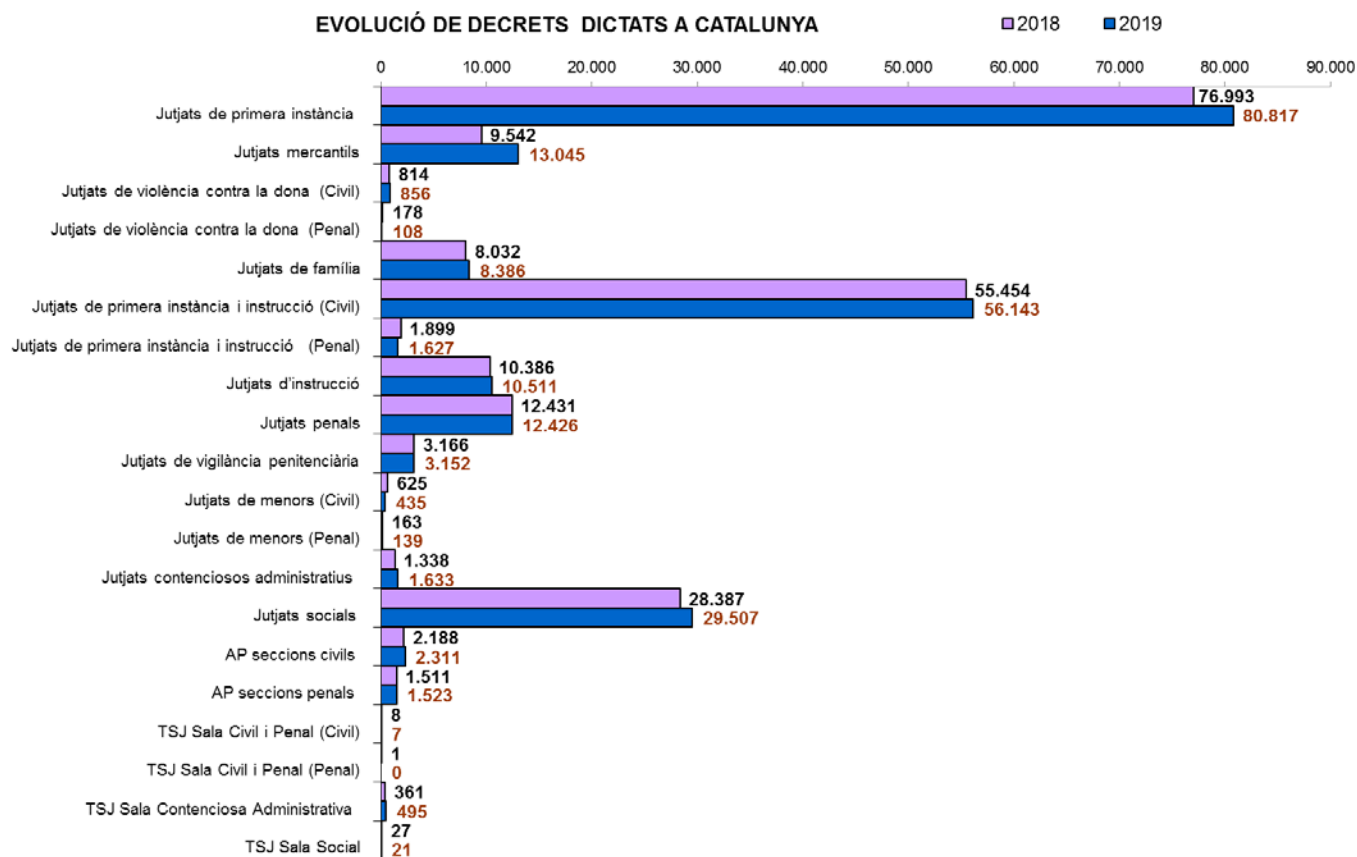
Han experimentat un increment molt rellevant el nombre de decrets dictats pels lletrats de l'Administració de justícia en els jutjats mercantils, en els contenciosos administratius i en la sala d'aquest mateix ordre jurisdiccional.

En els quadres següents s'aprecia l'evolució de les diferents resolucions definitives que han dictat els òrgans judicials de Catalunya, cal diferenciar entre sentències i interlocutòries dictades per jutges i magistrats i decrets dictats pels lletrats de l'Administració de justícia.



EVOLUCIÓ DE LA SUMA DE RESOLUCIONS FINALS DICTADES		SENTÈNCIES, INTERLOCUTÒRIES I DECRETS		
TIPUS D'ÒRGAN		2018	2019	% EVOLUCIÓ
Jutjats de primera instància		167.618	182.992	9,17%
Jutjats mercantils		20.986	27.402	30,57%
Jutjats de violència contra la dona	Civil	3.548	3.625	2,17%
	Penal	18.170	18.416	1,35%
Jutjats de família		27.850	29.787	6,96%
Jutjats de primera instància i instrucció	Civil	120.138	122.530	1,99%
	Penal	121.631	129.985	6,87%
Jutjats d'instrucció		177.308	194.539	9,72%
Jutjats penals		48.884	48.402	-0,99%
Jutjats de vigilància penitenciària		28.550	27.081	-5,15%
Jutjats de menors	Civil	834	697	-16,43%
	Penal	4.648	4.721	1,57%
Jutjats contenciosos administratius		14.219	13.859	-2,53%
Jutjats socials		49.014	49.830	1,66%
AP seccions civils		18.437	21.605	17,18%
AP seccions penals		27.289	28.185	3,28%
TSJ Sala Civil i Penal	Civil	300	338	12,67%
	Penal	228	282	23,68%
TSJ Sala Contenciosa Administrativa		6.626	7.258	9,54%
TSJ Sala Social		6.955	6.642	-4,50%
<b>TOTALS</b>		<b>863.233</b>	<b>918.176</b>	<b>6,36%</b>





## 2.5. EXECUTÒRIES TRAMITADES PELS ÒRGANS JUDICIALS DE CATALUNYA I EVOLUCIÓ 2018/2019

En còmput global s'han resolt el 2019 un total de 202.527 execucions, cosa que representa un 1,73% menys que el 2018 (206.083). En la jurisdicció civil, en què es diluciden la majoria de les reclamacions de quantitat, sumant dades dels jutjats mixtos i dels de primera instància, el 2019 van ingressar-hi 73.094 execucions i se n'han resolt 102.015.

Tanmateix, malgrat l'enorme treball i la bona evolució, no s'aconsegueix absorbir l'increment de procediments acabats en què les parts no compleixen voluntàriament el que s'ha resolt o necessàriament s'ha d'executar el que s'ha jutjat —penal—, cosa que provoca que, en termes globals, les execucions en tràmit a finals de 2019 s'hagin incrementat en un lleu 0'39 per cent.

NOMBRE D'EXECUTÒRIES TOTALS	INGRESSADES			RESOLTES			EN TRÀMIT A FINAL D'ANY		
	TIPUS D'ÒRGAN	2018	2019	% EVOLUCIÓ	2018	2019	% EVOLUCIÓ	2018	2019
Jutjats de primera instància	37.337	41.795	11,94%	61.950	62.122	0,28%	166.151	165.052	-0,66%
Jutjats mercantils	1.473	1.548	5,09%	1.316	1.289	-2,05%	5.860	6.281	7,18%
Jutjats violència contra la dona (civil)	900	987	9,67%	820	895	9,15%	2.871	3.040	5,89%
Jutjats violència contra la dona (penal)	284	232	-18,31%	327	201	-38,53%	173	204	17,92%
Jutjats de família	3.410	3.846	12,79%	3.728	3.644	-2,25%	11.022	11.525	4,56%
Jutjats de primera instància i instrucció (civil)	32.589	31.299	-3,96%	40.960	39.893	-2,60%	173.948	173.706	-0,14%
Jutjats de primera instància i instrucció (penal)	5.130	4.966	-3,20%	5.543	4.714	-14,96%	6.855	7.063	3,03%
Jutjats d'instrucció	15.314	18.282	19,38%	15.874	17.514	10,33%	8.368	10.284	22,90%
Jutjats penals	34.421	34.056	-1,06%	58.024	56.180	-3,18%	52.205	52.773	1,09%
Jutjats de menors (penal)	1.584	1.739	9,79%	1.889	1.640	-13,18%	2.398	2.551	6,38%
Jutjats contenciosos administratius	694	678	-2,31%	626	607	-3,04%	551	633	14,88%
Jutjats socials	8.551	7.520	-12,06%	11.363	10.125	-10,90%	6.584	5.760	-12,52%
AP seccions penals	1.356	1.426	5,16%	3.558	3.545	-0,37%	3.064	2.890	-5,68%
TSJ Sala Contenciosa Administrativa	133	149	12,03%	105	158	50,48%	219	212	-3,20%
<b>TOTALS</b>	<b>143.176</b>	<b>148.523</b>	<b>3,73%</b>	<b>206.083</b>	<b>202.527</b>	<b>-1,73%</b>	<b>440.269</b>	<b>441.974</b>	<b>0,39%</b>

## 2.6. EVOLUCIÓ DE LA TAXA DE LITIGIOSITAT A CATALUNYA (2016-2019)

La taxa de litigiositat s'obté en dividir el nombre total d'assumpes ingressats per cada 1.000 habitants del territori que s'està examinant.

Com s'aprecia en el quadre adjunt, el 2019 aquesta taxa de litigiositat s'eleva al 134,43, la qual cosa representa un increment del 7,86% respecte l'any anterior a conseqüència de l'augment d'assumpes ingressats durant l'any 2019.

TAXA DE LITIGIOSITAT	2016	Evolució	2017	Evolució	2018	Evolució	2019	Evolució
CATALUNYA	115	-31,17%	120,74	5,28%	122,82	1,72%	134,43	9,45%

## 2.7. EVOLUCIÓ DE LA TAXA DE CONGESTIÓ A CATALUNYA (2016-2019)

Aquesta taxa posa en relació el total d'assumpes resolts en un any amb el total d'assumpes tramitats aquest mateix any. La taxa de congestió es determina sumant els assumpes pendents a l'inici del període més els assumpes ingressats durant l'exercici i dividint el resultat entre el nombre d'assumpes resolts durant aquest període. Per tant, la pendència d'assumpes en un òrgan al final del període analitzat serà més gran com més s'allunyi d'1 la taxa de congestió, atès que el valor 1 representa l'equilibri absolut entre resolucions i assumpes tramitats durant un any.

L'any 2019 s'ha incrementat lleument la taxa de congestió fins a l'1,49 des de l'1,46 l'any anterior. La dada s'explica perquè juntament amb l'increment d'assumpes ingressats també han augmentat els assumpes resolts.

TAXA DE CONGESTIÓ	2016	Evolució	2017	Evolució	2018	Evolució	2018	Evolució
CATALUNYA	1,38	0,12	1,46	0,08	1,46	0,00	1,49	0,03

2.8. CÀRREGA DE TREBALL DELS ÒRGANS JUDICIALS DE CATALUNYA EL 2019 RESPECTE ELS MÒDULS D'ENTRADA D'ASSUMPTES FIXATS PER ACORD DE 28 DE DESEMBRE DE 2018 CGPJ/MJ

CATALUNYA		MITJANA D'ASSUMPTES INGRESSATS PER ÒRGAN EL 2019, COMPUTABLES PER AL MÒDUL	MÒDULS D'INGRÉS PUBLICATS EN EL BOE EL 29/12/2018	% D'ASSUMPTES INGRESSATS ENVERS EL MÒDUL
TIPUS D'ÒRGAN				
Jutjats de primera instància (inclosa la jurisdicció voluntària i executòries)		1.792	1.200	149,30%
Jutjats mercantils (inclosa execució)		2.532	435	581,99%
Jutjats de violència contra la dona (anotacions registre general)		1.163	1.600	72,68%
Jutjats de família (inclosa la jurisdicció voluntària i executòries)		1.540	1.323	116,40%
Jutjats de primera instància (capacitat de les persones)		1.083	704	153,85%
Jutjats de primera instància i instrucció	Civil (+ exec.)	951	680	139,86%
	Penal (reg. gral.)	1.071	1.000	107,14%
Jutjats d'instrucció		3.125	3.300	94,69%
Jutjats penals amb executòries P. abreujats		418	400	104,52%
Jutjats penals sense executòries (P. abreujats)		621	500	124,27%
Jutjats penals d'executòries (executòries)		3.109	2.400	129,55%
Jutjats de vigilància penitenciària (expedients)		5.653	5.240	107,87%
Jutjats de menors (expedients + executòries)		744	875	85,00%
Jutjats contenciosos administratius		501	570	87,96%
Jutjats socials amb executòries		1.125	800	140,64%
Jutjats socials sense executòries		1.106	900	122,90%
Jutjats socials d'executòries		1.847	3.500	52,76%
AP seccions civils (assumptes per magistrat)		279	200	139,34%
AP seccions civils especialitzades en família (a. x m.)		285	260	109,73%
AP seccions civils especialitzades en mercantil (a. x m.)		438	130	336,77%
AP seccions penals (assumptes per magistrat)		350	300	116,61%
TSJ Sala Civil i Penal (assumptes per magistrat)		121	125	97,07%
TSJ Sala Contenciosa Administrativa (a. x m.)		244	300	81,49%
TSJ Sala Social (assumptes per magistrat)		283	310	91,39%

Mitjançant l'Ordre JUS/1415/2018, de 28 de desembre (BOE del 29 de desembre), es publica l'acord entre el CGPJ i el Ministeri de Justícia per determinar el sistema de mesurament de la càrrega de treball dels òrgans judicials. A efectes estadístics, el nou mesurament s'adopta amb efectes des de l'1 de gener de 2019.

Tenint en compte el que disposa l'estipulació tercera d'aquest acord «(...) a l'efecte de les programacions de creació de planta que es facin de conformitat amb les disponibilitats pressupostàries de cada exercici, amb caràcter general i sense perjudici de les mesures de reforç que es considerin necessàries, per crear d'unitats judicials caldrà la superació del mòdul en més d'un 30% de mitjana, en els cinc anys anteriors (...)», l'any 2019 han superat el 30% del mòdul, els jutjats de primera instància, els mercantils, els jutjats de primera instància de capacitat, els jutjats de primera instància i d'instrucció en la jurisdicció civil, els jutjats socials amb executòries, les seccions civils de les audiències provincials i les seccions que estan especialitzades en assumptes mercantils.

## 2.9. COMPARACIÓ AMB LES DADES ESTATALS

### 2.9.1. EVOLUCIÓ DE LA TAXA DE LITIGIOSITAT A CATALUNYA I EL CONJUNT DE L'ESTAT (2015-2018)

Com s'aprecia en el quadre adjunt, la taxa de litigiositat a Catalunya (assumptes ingressats per cada 1.000 habitants) els últims anys ha estat per sota de la taxa del conjunt de l'Estat. El 2019 s'ha modificat la tendència i la taxa de litigiositat ha augmentat per sobre de l'estatal.

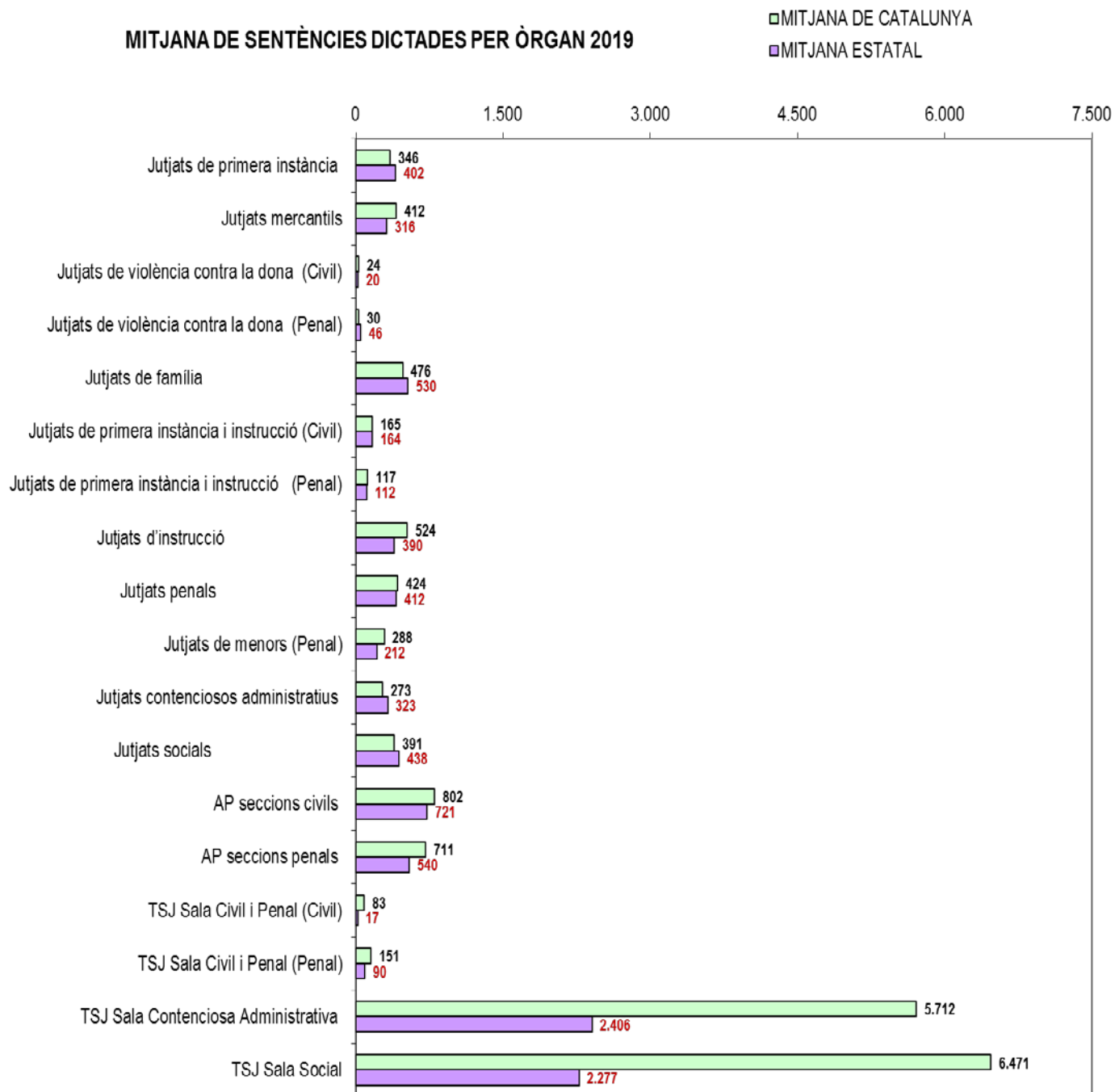
TAXA DE LITIGIOSITAT	2016	Evolució	2017	Evolució	2018	Evolució	2019	Evolució
<b>CATALUNYA</b>	<b>115</b>	<b>-31,17%</b>	<b>120,74</b>	<b>5,28%</b>	<b>122,82</b>	<b>1,72%</b>	<b>134,43</b>	<b>9,45%</b>
<b>TOTAL ESTATAL</b>	<b>125</b>	<b>-31,42%</b>	<b>126,22</b>	<b>0,85%</b>	<b>128,23</b>	<b>1,59%</b>	<b>133,33</b>	<b>3,98%</b>

### 2.9.2. EVOLUCIÓ DE LA TAXA DE CONGESTIÓ A CATALUNYA I EL CONJUNT DE L'ESTAT (2015-2018)

La taxa de congestió es manté en termes molt similars a la del conjunt de l'Estat.

TAXA DE CONGESTIÓ	2016	Evolució	2017	Evolució	2018	Evolució	2019	Evolució
<b>CATALUNYA</b>	<b>1,38</b>	<b>0,12</b>	<b>1,46</b>	<b>0,08</b>	<b>1,46</b>	<b>0,00</b>	<b>1,49</b>	<b>0,03</b>
<b>TOTAL ESTATAL</b>	<b>1,36</b>	<b>0,08</b>	<b>1,45</b>	<b>0,06</b>	<b>1,45</b>	<b>0,00</b>	<b>1,46</b>	<b>0,01</b>

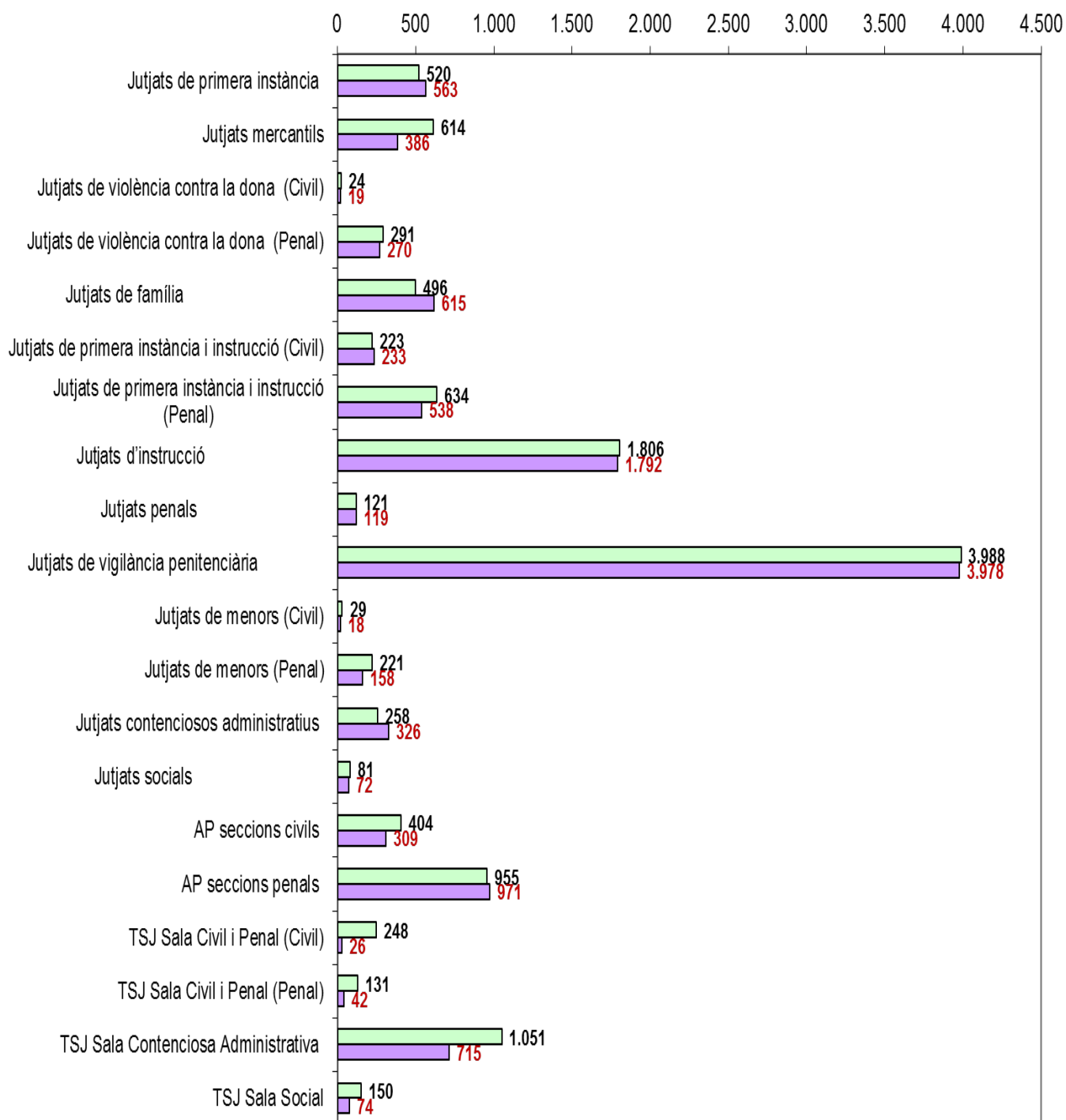
2.9.3. MITJANA DE SENTÈNCIES, INTERLOCUTÒRIES I DECRETS DICTATS PER ÒRGAN A CATALUNYA I COMPARACIÓ AMB LA MITJANA ESTATAL



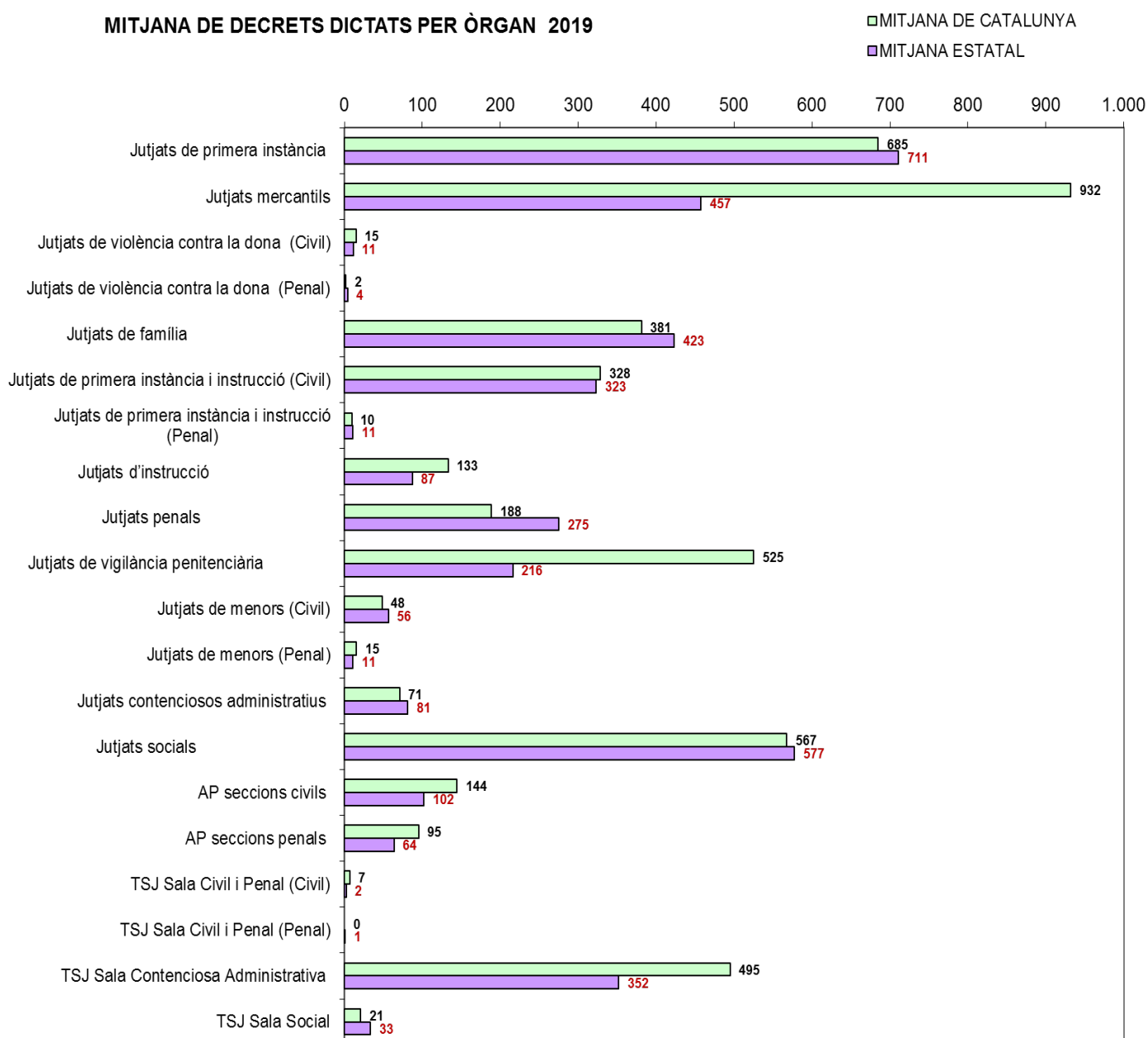


### MITJANA D'INTERLOCUTÒRIES DICTADES PER ÒRGAN 2019

■ MITJANA DE CATALUNYA  
■ MITJANA ESTATAL



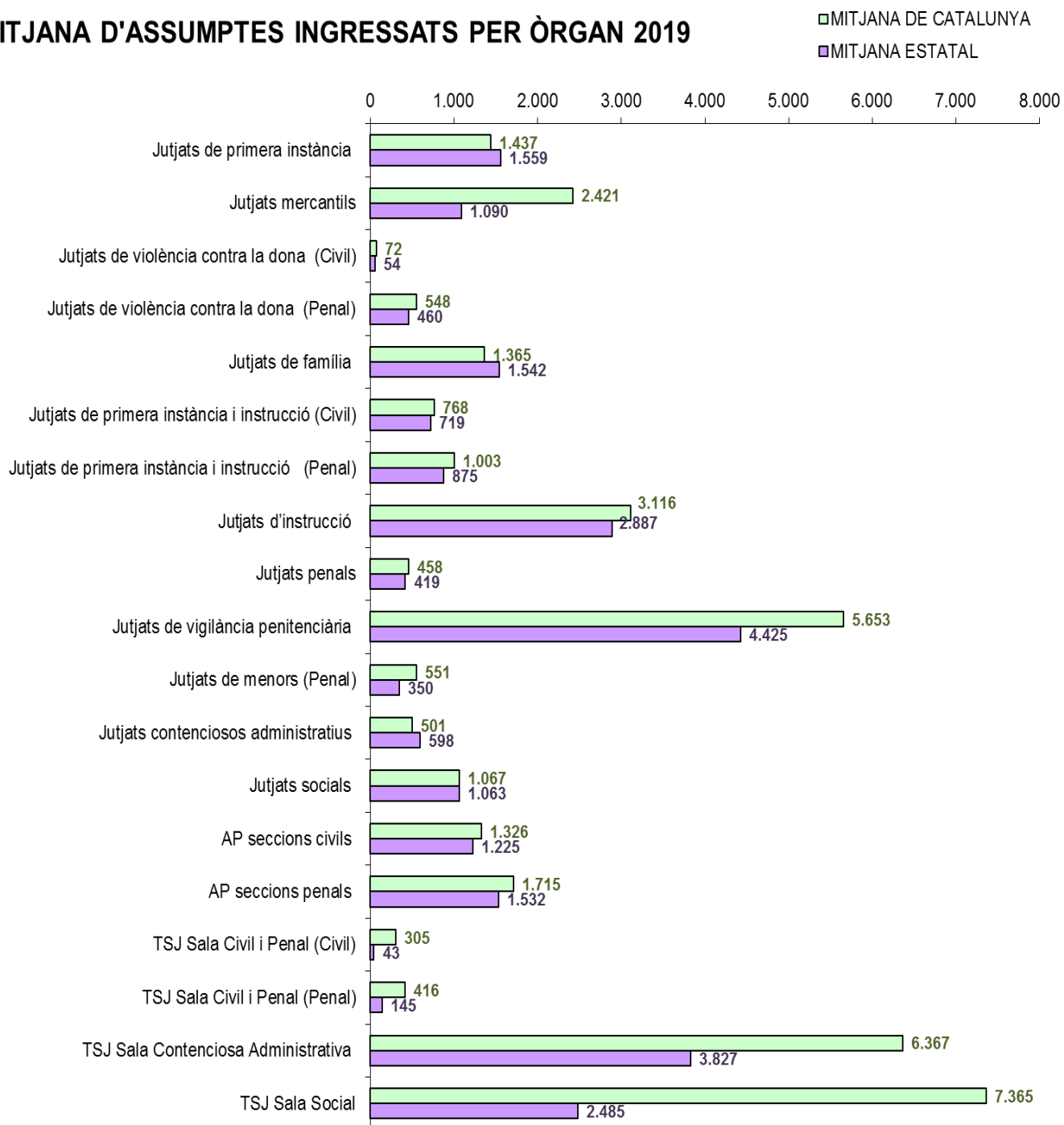
### MITJANA DE DECRETS DICTATS PER ÒRGAN 2019



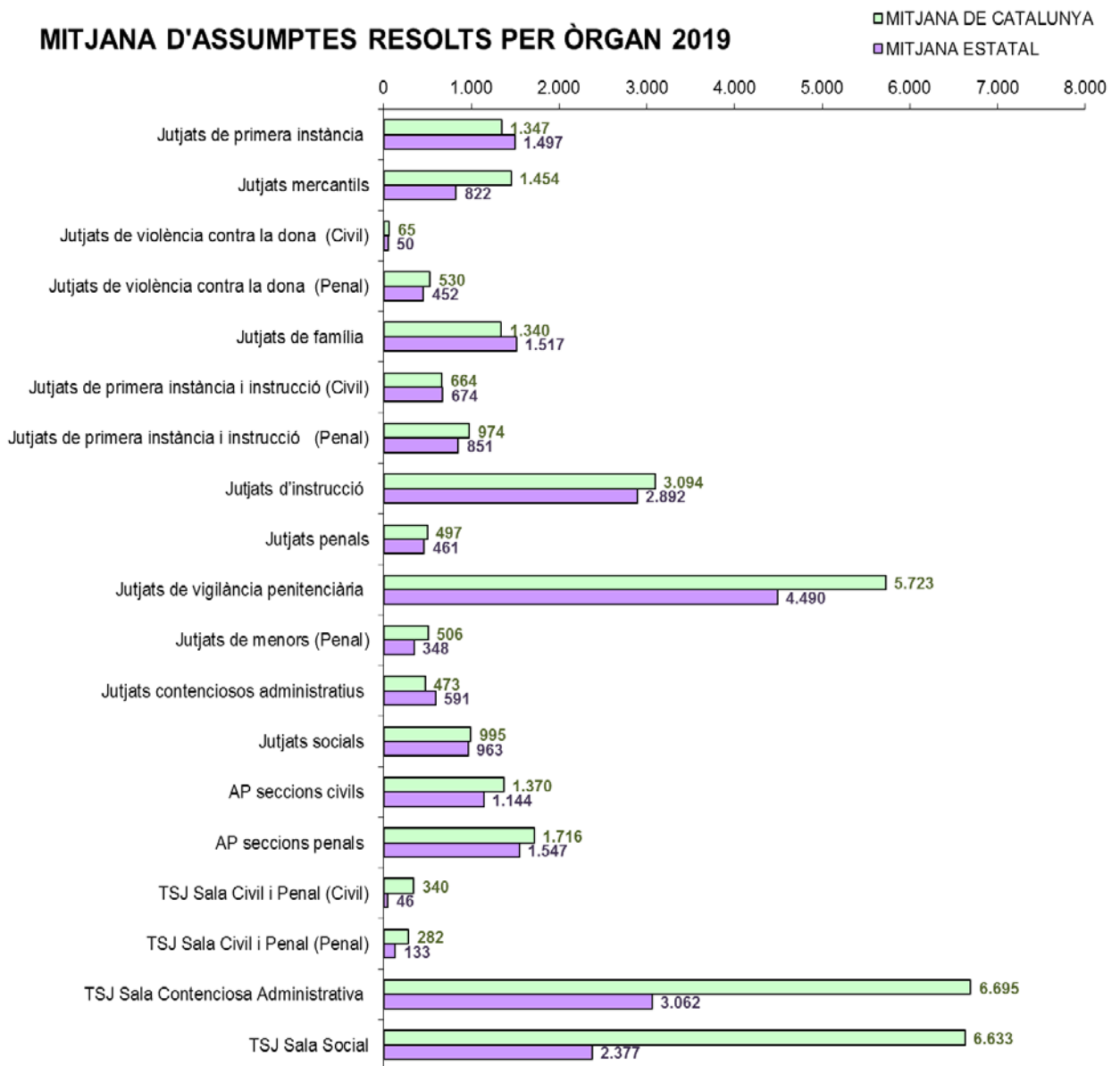
En la comparació de dades de sentències, interlocutòries i decrets dictats pels òrgans judicials de Catalunya amb els de la resta d'Espanya, es constaten xifres molt similars, en general. A les sales socials i contencioses, el nombre de sentències reflectit es refereix a l'òrgan, sense tenir en compte el nombre de magistrats que integren la Sala (molts més a Catalunya que en altres tribunals superiors, organitzats en seccions funcionals dins la Sala).

## 2.9.4. MITJANA D'ASSUMPTES INGRESSATS, RESULTTS I EN TRÀMIT PER ÒRGAN A CATALUNYA I COMPARACIÓ AMB LA MITJANA ESTATAL

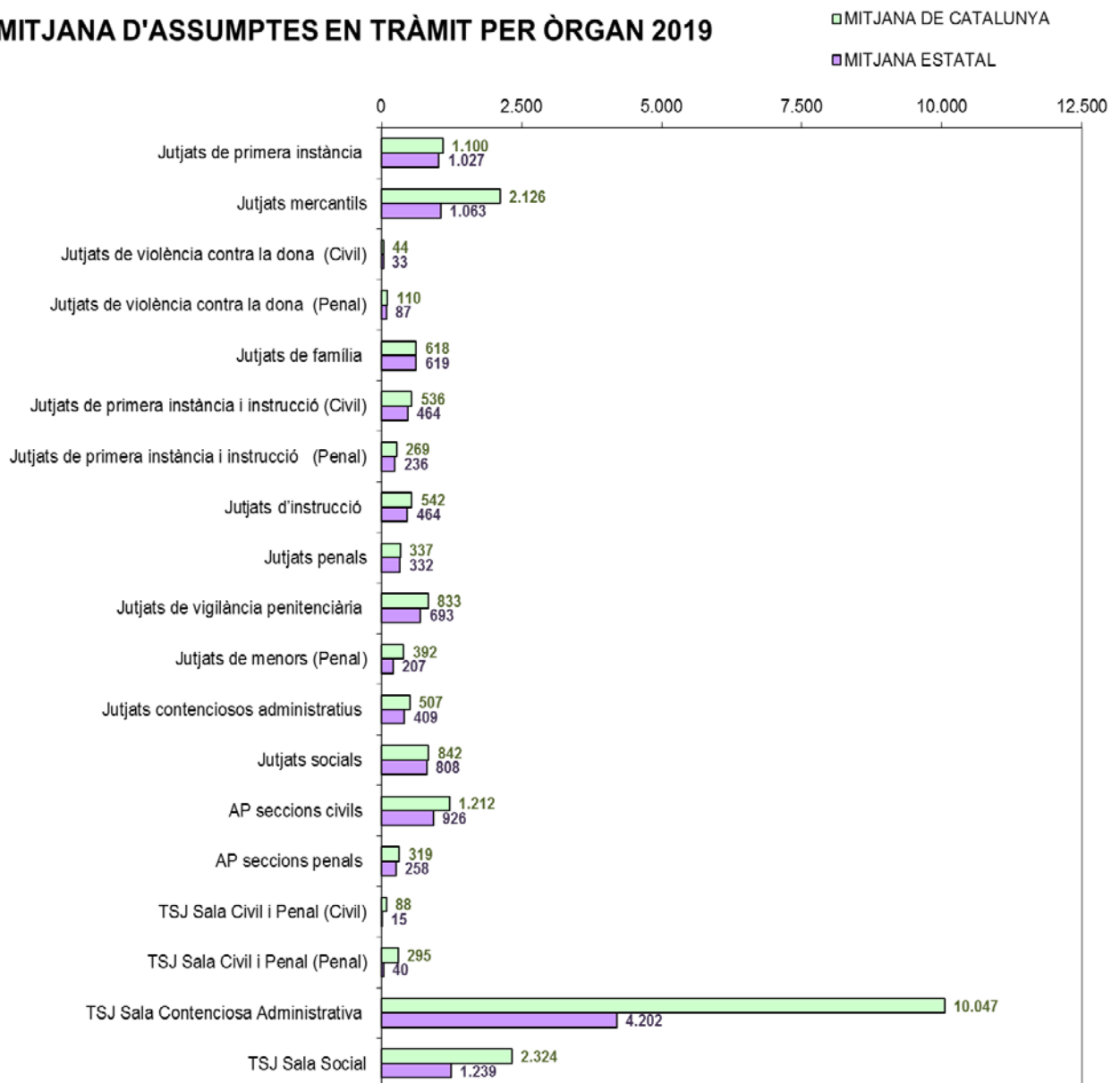
### MITJANA D'ASSUMPTES INGRESSATS PER ÒRGAN 2019



### MITJANA D'ASSUMPTE RESOLTS PER ÒRGAN 2019



## MITJANA D'ASSUMPTE EN TRÀMIT PER ÒRGAN 2019



En relació amb la comparació de dades sobre assumptes ingressats, resolts i en tràmit, també es constaten en general xifres similars. Destaquen sobre la resta d'òrgans la superior entrada, resolució i assumptes en tràmit a les sales socials i contencioses administratives del Tribunal Superior de Justícia, la xifra de la qual es té en compte de forma global, sense perjudici del nombre de magistrats que formin la seva plantilla orgànica i la seva distribució en diverses seccions.

### 3. CRISI ECONÒMICA I ADMINISTRACIÓ DE JUSTÍCIA

La rellevància social, política i econòmica de la situació de crisi viscuda al conjunt d'Espanya i a Catalunya a partir de l'any 2008, continua tenint una evident repercussió en l'àmbit judicial.

La crisi econòmica influeix en l'Administració de justícia en el seu vessant de servei públic. Pràcticament tots els àmbits jurisdiccionals es veuen afectats per la crisi, tanmateix abordarem en aquest apartat la informació en els àmbits més específicament sensibles: processos de concursos de creditors, acomiadaments, reclamacions de quantitat, monitoris i processos hipotecaris.

Convé recordar una vegada més que el compliment de l'obligació constitucional de jutjar i executar el que s'ha jutjat acatant l'ordenament jurídic, de vegades porta jutges i magistrats a dictar resolucions doloroses amb més freqüència de la desitjada.

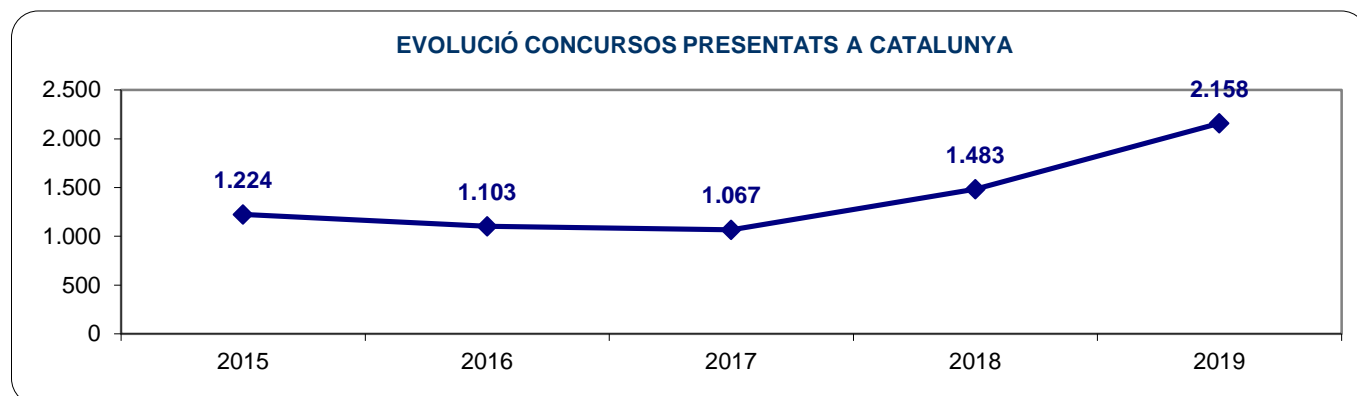
#### 3.1. EVOLUCIÓ DELS PROCEDIMENTS CONCURSALS: 2015-2019

Les dades referides a l'actuació dels jutjats mercantils de Catalunya, concursos de persones jurídiques o persona física empresari, informen d'un augment del 45,52% en el nombre de concursos presentats el 2019 (passen de 1.483 a 2.158), després que l'any 2018 hagués experimentat ja un increment del 38,99% pel que fa a l'any anterior; es trencava així una tendència descendent que es mantenia des de l'any 2013. Tornem amb això als nivells de concursos ingressats en els pitjors anys de la crisi (any 2012 amb 2.146 i any 2013 amb 2.114 processos concursals).

Cal tenir en compte que des d'octubre de 2015, data d'entrada en vigor de la Llei 7/2015, la competència per conèixer dels concursos de persona física no empresari no és dels jutjats mercantils sinó dels jutjats de primera instància.

Es reproduïx la dada segons la qual, comparativament, el nombre de concursos tramitats a Catalunya per jutjat mercantil és significativament més gran que la mitjana del conjunt de l'Estat (154 davant de 72) que en els dos últims exercicis ha experimentat un increment notablement inferior al produït a Catalunya.

CONCURSOS PRESENTATS	2015	2016	Evolució 2015 - 2016	2017	Evolució 2016 - 2017	2018	Evolució 2017 - 2018	2019	Evolució 2018 - 2019	MITJANA PER ÒRGAN EL 2019
<b>CATALUNYA</b>	1.224	1.103	-9,89%	1.067	-3,26%	1.483	38,99%	2.158	45,52%	154
<b>TOTAL ESTATAL</b>	6.288	5.461	-13,15%	5.357	-1,90%	5.842	9,05%	6.945	18,88%	72



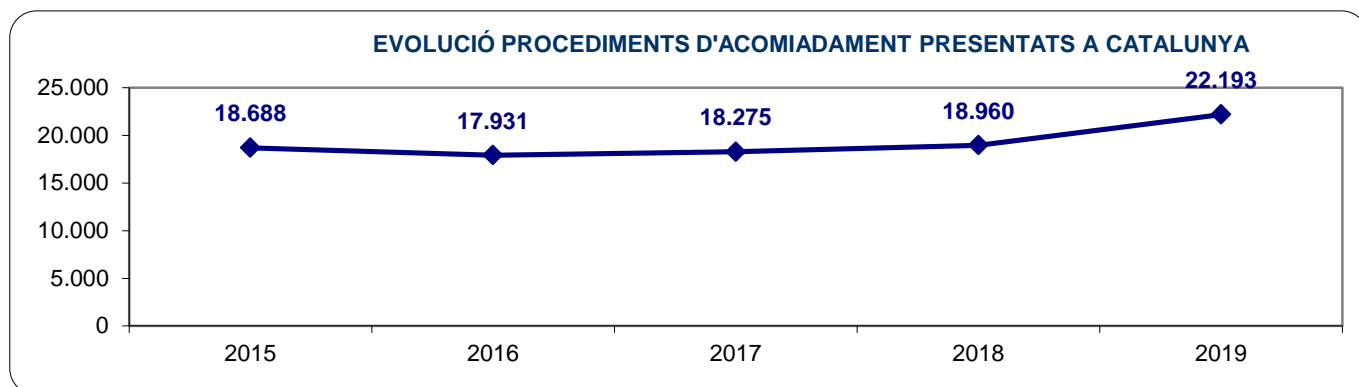
Quant al repartiment provincial del total de concursos presentats, la prevalença de Barcelona és clara, per concentració d'activitat econòmica i ràtio de població, tot i que l'increment percentual més gran es produeix al Jutjat Mercantil de Lleida.

CONCURSOS PRESENTATS	2015	2016	Evolució 2015 - 2016	2017	Evolució 2016 - 2017	2018	Evolució 2017 - 2018	2019	Evolució 2018 - 2019	MITJANA PER ÒRGAN EL 2019
<b>BARCELONA</b>	999	934	-6,51%	894	-4,28%	1.227	37,25%	1.801	46,78%	164
<b>GIRONA</b>	97	78	-19,59%	80	2,56%	112	40,00%	147	31,25%	147
<b>LLEIDA</b>	40	29	-27,50%	34	17,24%	45	32,35%	80	77,78%	80
<b>TARRAGONA</b>	88	62	-29,55%	59	-4,84%	99	67,80%	130	31,31%	130
<b>CATALUNYA</b>	1.224	1.103	-9,89%	1.067	-3,26%	1.483	38,99%	2.158	45,52%	154

### 3.2. PROCEDIMENTS LABORALS D'ACOMIADAMENT: 2015-2019

De les dades referents als jutjats socials, els procediments d'acomiadament van augmentar el 2019 un 17,05%, fins als 22.193 procediments, cosa que eleva el nombre d'assumptes per cada jutjat social fins a 404 procediments d'acomiadament anuals, que han de sumar-se a la resta de procediments. S'accelera així notablement la tendència a l'alça iniciada ja l'any 2017, que ens aproxima a les pitjors dades d'ingrés de procediments per acomiadament experimentats en plena crisi econòmica (25.565 l'any 2012 i 24.770 l'any 2013).

PROC. ACOMIADAMENT PRESENTATS	2015	2016	Evolució 2015 - 2016	2017	Evolució 2016 - 2017	2018	Evolució 2017 - 2018	2019	Evolució 2018 - 2019	MITJANA PER ÒRGAN EL 2019
<b>CATALUNYA</b>	<b>18.688</b>	<b>17.931</b>	<b>-4,05%</b>	<b>18.275</b>	<b>1,92%</b>	<b>18.960</b>	<b>3,75%</b>	<b>22.193</b>	<b>17,05%</b>	<b>404</b>
<b>TOTAL ESTATAL</b>	<b>104.457</b>	<b>98.921</b>	<b>-5,30%</b>	<b>104.824</b>	<b>5,97%</b>	<b>107.294</b>	<b>2,36%</b>	<b>120.174</b>	<b>12,00%</b>	<b>348</b>



Quant al repartiment provincial dels acomiadaments, la prevalença de Barcelona és també clara, per concentració d'activitat econòmica i ràtio de població, i cal destacar novament l'increment experimentat pels jutjats socials de Lleida, que incrementen els acomiadaments en un 42,23%.

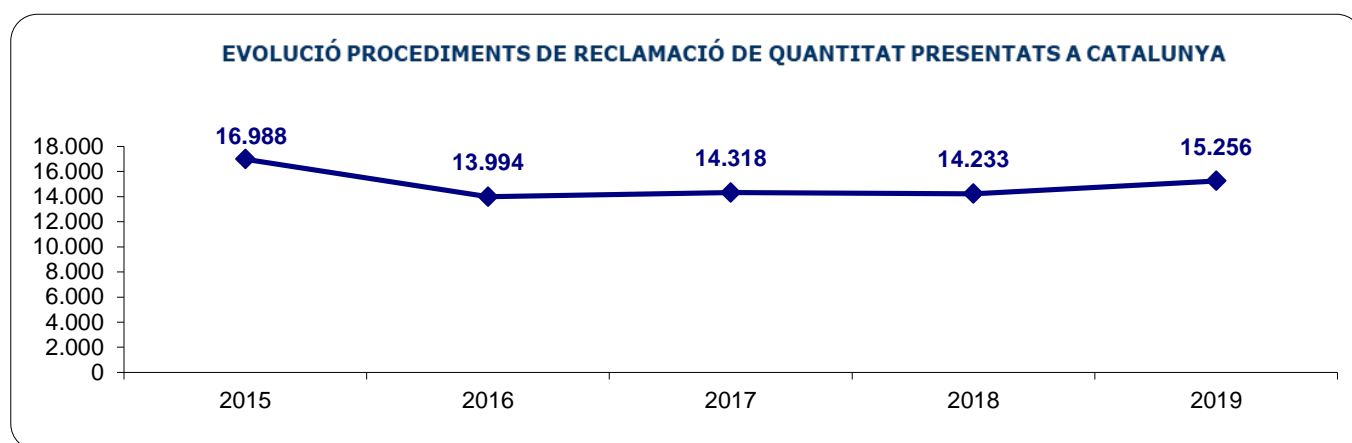
PROC. ACOMIADAMENT PRESENTATS	2015	2016	Evolució 2015 - 2016	2017	Evolució 2016 - 2017	2018	Evolució 2017 - 2018	2019	Evolució 2018 - 2019	MITJANA PER ÒRGAN EL 2019
<b>BARCELONA</b>	<b>15.203</b>	<b>14.591</b>	<b>-4,03%</b>	<b>14.952</b>	<b>2,47%</b>	<b>15.585</b>	<b>4,23%</b>	<b>18.010</b>	<b>15,56%</b>	<b>409</b>
<b>GIRONA</b>	<b>1.229</b>	<b>1.333</b>	<b>8,46%</b>	<b>1.335</b>	<b>0,15%</b>	<b>1.201</b>	<b>-10,04%</b>	<b>1.497</b>	<b>24,65%</b>	<b>374</b>
<b>LLEIDA</b>	<b>591</b>	<b>605</b>	<b>2,37%</b>	<b>556</b>	<b>-8,10%</b>	<b>592</b>	<b>6,47%</b>	<b>842</b>	<b>42,23%</b>	<b>421</b>
<b>TARRAGONA</b>	<b>1.665</b>	<b>1.402</b>	<b>-15,80%</b>	<b>1.432</b>	<b>2,14%</b>	<b>1.582</b>	<b>10,47%</b>	<b>1.844</b>	<b>16,56%</b>	<b>369</b>
<b>CATALUNYA</b>	<b>18.688</b>	<b>17.931</b>	<b>-4,05%</b>	<b>18.275</b>	<b>1,92%</b>	<b>18.960</b>	<b>3,75%</b>	<b>22.193</b>	<b>17,05%</b>	<b>404</b>



### 3.3. PROCEDIMENTS SOCIALS DE RECLAMACIÓ DE QUANTITAT: 2015-2019

De les dades referents als jutjats socials, resulta que els procediments de reclamació de quantitat s'han incrementat sensiblement el 2019, igual que a la resta de l'Estat.

RECLAMACIÓ DE QUANTITAT	2015	2016	Evolució 2015 - 2016	2017	Evolució 2016 - 2017	2018	Evolució 2017 - 2018	2019	Evolució 2018 - 2019	MITJANA PER ÒRGAN EL 2019
<b>CATALUNYA</b>	16.988	13.994	-17,62%	14.318	2,32%	14.233	-0,59%	15.256	7,19%	277
<b>TOTAL ESTATAL</b>	125.221	111.928	-10,62%	122.350	9,31%	124.206	1,52%	131.435	5,82%	381

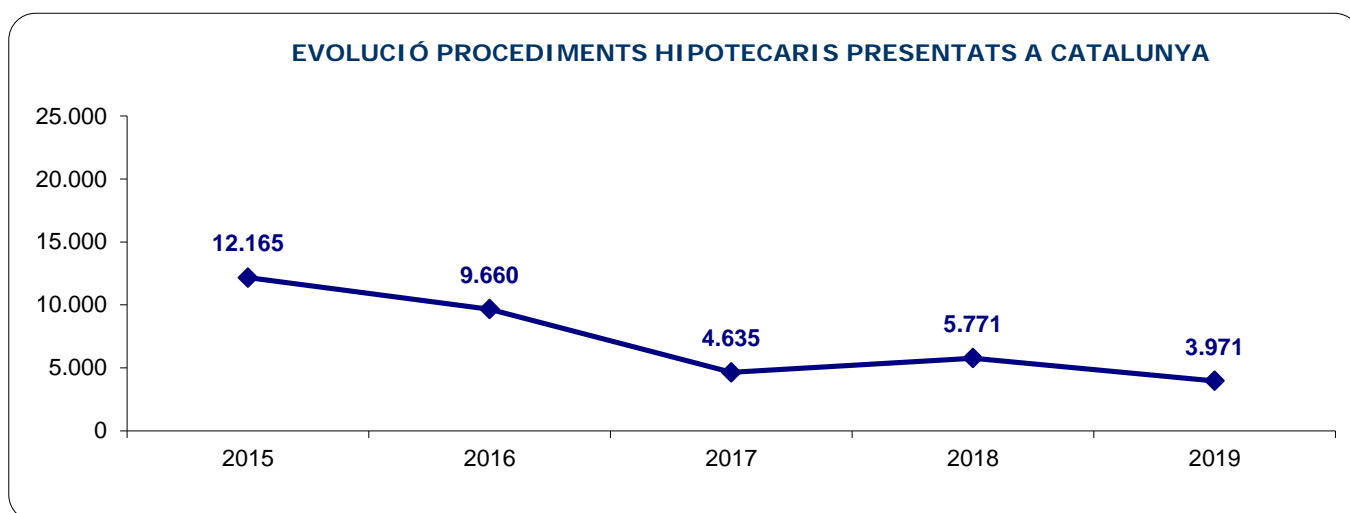


RECLAMACIONS DE QUANTITAT	2015	2016	Evolució 2015 - 2016	2017	Evolució 2016 - 2017	2018	Evolució 2017 - 2018	2019	Evolució 2018 - 2019	MITJANA PER ÒRGAN EL 2019
<b>BARCELONA</b>	13.546	11.046	-18,46%	11.191	1,31%	11.269	0,70%	11.959	6,12%	272
<b>GIRONA</b>	1.111	1.046	-5,85%	1.228	17,40%	1.149	-6,43%	1.175	2,26%	294
<b>LLEIDA</b>	725	623	-14,07%	555	-10,91%	514	-7,39%	666	29,57%	333
<b>TARRAGONA</b>	1.606	1.279	-20,36%	1.344	5,08%	1.301	-3,20%	1.456	11,91%	291
<b>CATALUNYA</b>	16.988	13.994	-17,62%	14.318	2,32%	14.233	-0,59%	15.256	7,19%	277

### 3.4. PROCEDIMENTS HIPOTECARIS: 2015-2019

De les dades referides als jutjats de primera instància i dels mixtos de primera instància i instrucció, en resulta una caiguda molt notable (31,19%) dels processos hipotecaris a Catalunya respecte del 2018; es recupera la tendència descendent dels anys 2016 i 2017. Les dades del conjunt de l'Estat reflecteixen el manteniment de la tendència a la baixa.

EXECUCIONS HIPOTECÀRIES	2015	2016	Evolució 2015 - 2016	2017	Evolució 2016 - 2017	2018	Evolució 2017 - 2018	2019	Evolució 2018 - 2019	MITJANA PER ÒRGAN EL 2019
<b>CATALUNYA</b>	12.165	9.660	-20,59%	4.635	-52,02%	5.771	24,51%	3.971	-31,19%	14
<b>TOTAL ESTATAL</b>	68.135	48.410	-28,95%	30.094	-37,84%	27.404	-8,94%	17.411	-36,47%	9



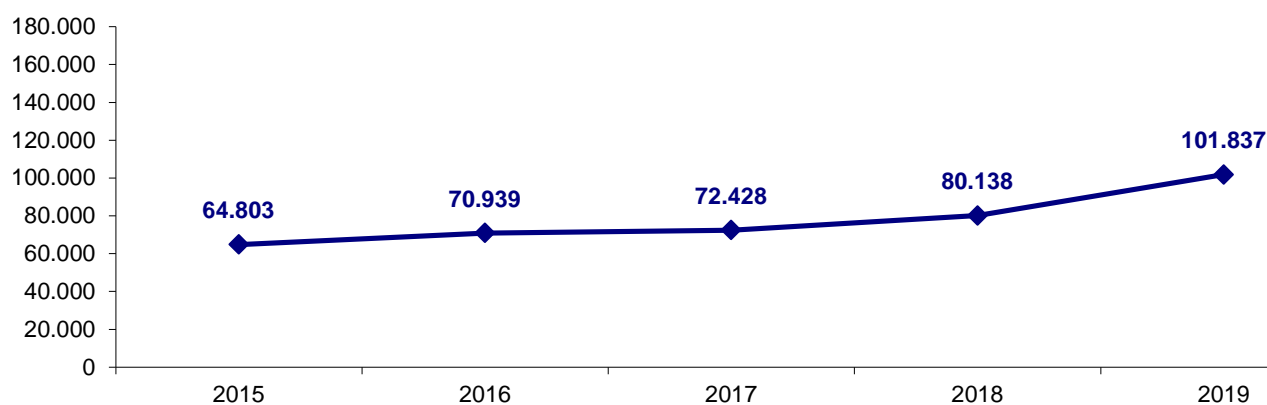
EXECUCIONS HIPOTECÀRIES	2015	2016	Evolució 2015 - 2016	2017	Evolució 2016 - 2017	2018	Evolució 2017 - 2018	2019	Evolució 2018 - 2019	MITJANA PER ÒRGAN EL 2019
<b>BARCELONA</b>	7.534	5.520	-26,73%	2.815	-49,00%	3.470	23,27%	2.428	-30,03%	12
<b>GIRONA</b>	1.652	1.305	-21,00%	715	-45,21%	874	22,24%	523	-40,16%	15
<b>LLEIDA</b>	822	605	-26,40%	349	-42,31%	450	28,94%	345	-23,33%	20
<b>TARRAGONA</b>	2.157	2.230	3,38%	756	-66,10%	977	29,23%	675	-30,91%	19
<b>CATALUNYA</b>	12.165	9.660	-20,59%	4.635	-52,02%	5.771	24,51%	3.971	-31,19%	14

### 3.5. PROCEDIMENTS MONITORIS: 2015-2019

De les dades referents als jutjats de primera instància, s'observa que des de 2016 es manté la tendència ascendent en la presentació d'aquest tipus de procediments de reclamació de deute, amb una acceleració singular l'any 2019 i a la província de Barcelona.

PROCEDIMENTS MONITORIS	2015	2016	Evolució 2015 - 2016	2017	Evolució 2016 - 2017	2018	Evolució 2017 - 2018	2019	Evolució 2018 - 2019	MITJANA PER ÒRGAN EL 2019
<b>CATALUNYA</b>	64.803	70.939	9,47%	72.428	2,10%	80.138	10,65%	101.837	27,08%	355
<b>TOTAL ESTATAL</b>	654.794	537.054	-17,98%	506.076	-5,77%	576.846	13,98%	720.991	24,98%	376

EVOLUCIÓ PROCEDIMENTS MONITORIS PRESENTATS A CATALUNYA



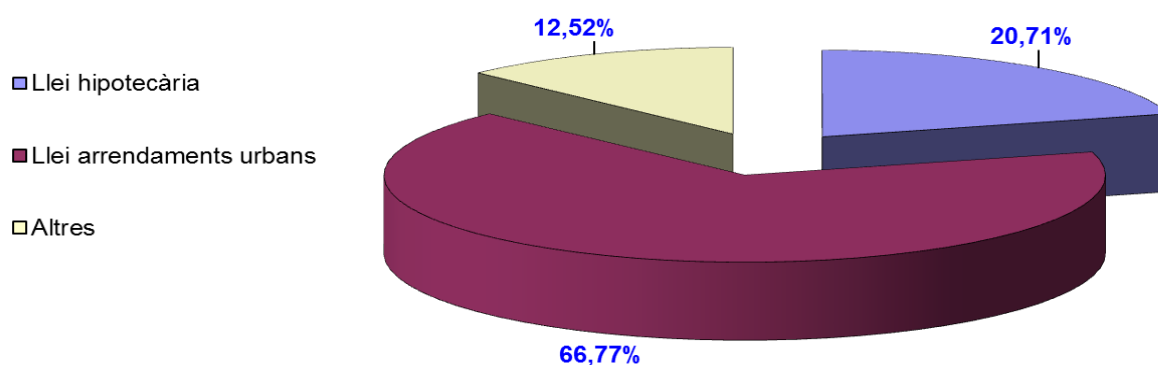
PROCEDIMENTS MONITORIS	2015	2016	Evolució 2015 - 2016	2017	Evolució 2016 - 2017	2018	Evolució 2017 - 2018	2019	Evolució 2018 - 2019	MITJANA PER ÒRGAN EL 2019
<b>BARCELONA</b>	46.153	51.793	12,22%	52.280	0,94%	57.565	10,11%	74.650	29,68%	359
<b>GIRONA</b>	6.651	6.901	3,76%	7.390	7,09%	7.636	3,33%	9.506	24,49%	280
<b>LLEIDA</b>	3.927	3.659	-6,82%	3.914	6,97%	4.546	16,15%	5.657	24,44%	333
<b>TARRAGONA</b>	8.072	8.586	6,37%	8.844	3,00%	10.391	17,49%	12.024	15,72%	344
<b>CATALUNYA</b>	64.803	70.939	9,47%	72.428	2,10%	80.138	10,65%	101.837	27,08%	355

### 3.6. LLANÇAMENTS 2015-2019

L'estadística judicial proposa recollir un llançament per cada bé immoble que s'hagi de desallotjar. La proporció dels llançaments derivats de procediments hipotecaris, arrendataris i d'altres és del 21%, 67% i 12% respectivament. La pèrdua de l'habitatge per manca de pagament de la hipoteca o del lloguer continua sent un problema social que té un reflex important en l'activitat dels òrgans judicials.

LLANÇAMENTS CATALUNYA	PROCEDIMENTS	1r TRIMESTRE	2n TRIMESTRE	3r TRIMESTRE	4t TRIMESTRE	total	TOTAL ANUAL	EVOLUCIÓ EN %
2015	Llei hipotecària	1511	1.496	953	1.377	4.861	15.606	-0,31%
	Llei arrendaments urbans	2714	2.659	1857	2.455	10.009		
	Altres	195	164	85	91	736		
2016	Llei hipotecària	1130	1.306	949	1.067	4.452	14.069	-9,85%
	Llei arrendaments urbans	2449	2.636	1740	2.146	8.971		
	Altres	125	203	126	192	646		
2017	Llei hipotecària	1118	1.039	701	974	3.832	13.308	-5,41%
	Llei arrendaments urbans	2422	2.342	1674	2.186	8.624		
	Altres	188	244	170	250	852		
2018	Llei hipotecària	1104	1.181	589	904	3.778	13.941	4,76%
	Llei arrendaments urbans	2366	2.589	1738	2.184	8.877		
	Altres	337	400	204	345	1.286		
2019	Llei hipotecària	826	689	428	644	2.587	12.491	-10,40%
	Llei arrendaments urbans	2335	2.281	1539	2.185	8.340		
	Altres	396	463	272	433	1.564		

#### LLANÇAMES TRAMITATS 2019



### 3.7.EVOLUCIÓ DELS PROCEDIMENTS VERBALS ARRENDATARIS, POSSESSORIS I PRECARIS 2015-2019

Per donar una visió més completa del problema dels desnonaments i llançaments, cal incloure les dades relatives a l'evolució dels procediments verbals arrendataris, verbals per precari, verbals possessoris, i verbals per ocupació il·legal d'habitatge, dada aquesta última que s'ha començat a recollir a partir del tercer trimestre de 2018. De les dades dels jutjats de primera instància i dels de primera instància i instrucció, resulta que aquests procediments van augmentar per sisè any consecutiu, i l'increment el 2019 ha estat d'un 12,11%, amb singular incidència dels procediments per precari i de recuperació de la possessió, que s'incrementen en un 51,32% pel que fa a l'any 2018.

CATALUNYA	TIPUS	1r TRIMESTRE	2n TRIMESTRE	3r TRIMESTRE	4t TRIMESTRE	TOTAL ANUAL	EVOLUCIÓ EN %	TIPUS	CATALUNYA
2015	ARRENDAT	4.524	4.144	3.477	4.116	16.261	2014/2015	ARRENDAT	-0,48%
	POS. I PREC.	778	871	1169	1008	3.826		POS. I PREC.	87,92%
	<b>TOTAL</b>	<b>5.302</b>	<b>5.015</b>	<b>4.646</b>	<b>5.124</b>	<b>20.087</b>		<b>TOTAL</b>	<b>9,32%</b>
2016	ARRENDAT	3.908	3.995	3.182	4.159	15.244	2015/2016	ARRENDAT	-6,25%
	POS. I PREC.	1029	1349	1423	1969	5.770		POS. I PREC.	50,81%
	<b>TOTAL</b>	<b>4.937</b>	<b>5.344</b>	<b>4.605</b>	<b>6.128</b>	<b>21.014</b>		<b>TOTAL</b>	<b>4,61%</b>
2017	ARRENDAT	4.401	3.907	3.544	4.543	16.395	2016/2017	ARRENDAT	7,55%
	POS. I PREC.	2045	2030	1834	2092	8.001		POS. I PREC.	38,67%
	<b>TOTAL</b>	<b>6.446</b>	<b>5.937</b>	<b>5.378</b>	<b>6.635</b>	<b>24.396</b>		<b>TOTAL</b>	<b>16,09%</b>
2018 (*)	ARRENDAT	4.881	4.476	3.168	4.631	17.156	2017/2018	ARRENDAT	4,64%
	POS. IL·LEGAL D'HABITATGE	2365	2650	157	306	463		POS. ILEGAL D'HABITATGE	-7,32%
	POS. I PREC.			1937	2414	6.952		POS. I PREC.	
	<b>TOTAL</b>	<b>7.246</b>	<b>7.126</b>	<b>5.262</b>	<b>7.351</b>	<b>24.571</b>		<b>TOTAL</b>	<b>0,72%</b>
2019	ARRENDAT	4.304	3.918	3.495	4.608	16.325	2018/2019	ARRENDAT	-4,84%
	POS. IL·LEGAL D'HABITATGE	265	254	239	246	1.004		POS. IL·LEGAL D'HABITATGE	116,85%
	POS. I PREC.	2434	2453	2445	2885	10.217		POS. I PREC.	46,96%
	<b>TOTAL</b>	<b>7.003</b>	<b>6.625</b>	<b>6.179</b>	<b>7.739</b>	<b>27.546</b>		<b>TOTAL</b>	<b>12,11%</b>

(\*) A partir del 3r trimestre de 2018 s'ha començat a recollir la dada de la possessió il·legal d'habitatges.

### 3.8. ACCIONS INDIVIDUALS SOBRE CONDICIONS GENERALS INCLOSES EN CONTRACTES DE FINANÇAMENT AMB GARANTIES REALS IMMOBILIÀRIES EL PRESTATARI DE LES QUALS SIGUI UNA PERSONA FÍSICA. "CLÀUSULES SÒL"

Com és sabut, després dels pronunciaments del Tribunal de Justícia de la Unió Europea sobre nul·litat de les clàusules incloses en contractes de préstec amb garantia hipotecària, el Consell General del Poder Judicial (en sengles acords de 25 de maig i 28 de desembre de 2017) va disposar l'especialització d'un únic jutjat d'àmbit provincial per conèixer la matèria relativa a *accions individuals sobre condicions generals incloses en contractes de finançament amb garanties reals immobiliàries el prestatari de les quals sigui una persona física*, i aquesta especialització va recaure al Jutjat de Primera Instància núm. 50 de Barcelona, al núm. 8 de Tarragona, al núm. 3 de Girona i al núm. 6 de Lleida, en aquest cas compartit amb la matèria mercantil.

El pla d'especialització i provincialització es va fer efectiu a partir de l'1 de juny de 2017 i, fins al 31 de desembre de 2017, havia generat una entrada de **14.268 demandes** al Jutjat de Primera Instància núm. 50 de Barcelona, de **1.797 demandes** al Jutjat de Primera Instància núm. 8 de Tarragona, de **1.366 demandes** al Jutjat de Primera Instància núm. 3 de Girona, i de **647 demandes** al Jutjat de Primera Instància núm. 6 de Lleida. Les registrades fan un total de 18.078 demandes, 493 de les quals es van resoldre l'any, per la qual cosa es mantenien sense resoldre a final d'any un total de 17.585 procediments en aquells jutjats.

El pla s'ha mantingut prorrogat durant els anys 2018 i 2019. En aquests gràfics es recullen les dades de les demandes que pretenen la nul·litat de certes clàusules introduïdes en préstecs hipotecaris com a condicions generals de la contractació, no negociades individualment. Especialment, l'anomenada "clàusula sòl" aplicada al tipus d'interès ordinari del préstec, entre d'altres.

**Les dades sobre demandes presentades a Catalunya en els jutjats especialitzats, i sobre resolucions durant aquests dos anys són:**

ASSUMPTES	2018			2019		
	TOTAL ANUAL			TOTAL ANUAL		
	Ingressats	Resolts	En tràmit al final del període	Ingressats	Resolts	En tràmit al final del període
CATALUNYA	24.839	6.569	37.383	11.943	10.793	38.533
TOTAL ESTATAL	202.787	89.046	252.834	132.471	141.643	244.036

ASSUMPTES	2018			2019		
	TOTAL ANUAL			TOTAL ANUAL		
	Ingressats	Resultats	En tràmit al final del període	Ingressats	Resultats	En tràmit al final del període
BARCELONA	19.521	2.704	32.534	8.715	5.375	35.874
GIRONA	2156	2024	1206	1261	2292	175
LLEIDA	1.042	752	854	741	1.329	266
TARRAGONA	2120	1089	2789	1226	1797	2218
<b>TOTAL</b>	<b>24.839</b>	<b>6.569</b>	<b>37.383</b>	<b>11.943</b>	<b>10.793</b>	<b>38.533</b>

### Sentències dictades i percentatge de sentències estimatòries:

Sentències	2018		2019	
	TOTAL ANUAL		TOTAL ANUAL	
	Sentències	% Estimatoris total i parcial	Sentències	% Estimatoris total i parcial
CATALUNYA	5.399	98,4%	8.896	97,4%
<b>TOTAL ESTATAL</b>	<b>71.962</b>	<b>96,7%</b>	<b>117.474</b>	<b>96,9%</b>

Sentències	2018		2019	
	TOTAL ANUAL		TOTAL ANUAL	
	Sentències	% Estimatoris total i parcial	Sentències	% Estimatoris total i parcial
BARCELONA	2006	99,0%	4.101	98,3%
GIRONA	1.805	98,4%	2005	96,6%
LLEIDA	684	98,7%	1.270	97,9%
TARRAGONA	904	96,9%	1.520	95,7%
<b>TOTAL</b>	<b>5.399</b>	<b>98,4%</b>	<b>8.896</b>	<b>97,4%</b>

## 4. VIOLÈNCIA DE GÈNERE I ADMINISTRACIÓ DE JUSTÍCIA

La rellevància social, política i jurídica de la violència cap a les dones determina que en els últims exercicis s'hagi considerat necessari singularitzar i ampliar la informació sobre aquesta matèria, autèntica xacra de la nostra societat. Utilitzem per a això les dades incloses en els informes publicats pel Servei d'Estadística del Consell General del Poder Judicial.

Avançant la dada concreta de 2019, resulta particularment impactant l'increment del nombre de dones mortes: 9 a Catalunya (5 durant l'any 2018).

### 4.1. DENÚNCIES PRESENTADES DE VIOLÈNCIA SOBRE LA DONA (2018-2019)

Les dades reflecteixen un lleu descens el 2019 del nombre de denúncies presentades per violència de gènere. En el gràfic s'observa també el percentatge de denúncies amb relació a la població absoluta i per cada 10.000 dones.

VIOLÈNCIA SOBRE LA DONA	DENÚNCIES REBUDES			DENÚNCIA PER CADA 10.000 HABITANTS		DENÚNCIES PER CADA 10.000 DONES	
	2018	2019	% EVOLUCIÓ	2018	2019	2018	2019
<b>CATALUNYA</b>	23.098	22.394	<b>-3,05%</b>	30,4	29,6	59,7	57,9
<b>TOTAL ESTATAL</b>	166.961	168.057	<b>0,66%</b>	35,7	35,8	70,1	70,2

### 4.2. RENÚNCIES A DECLARAR COM A TESTIMONI

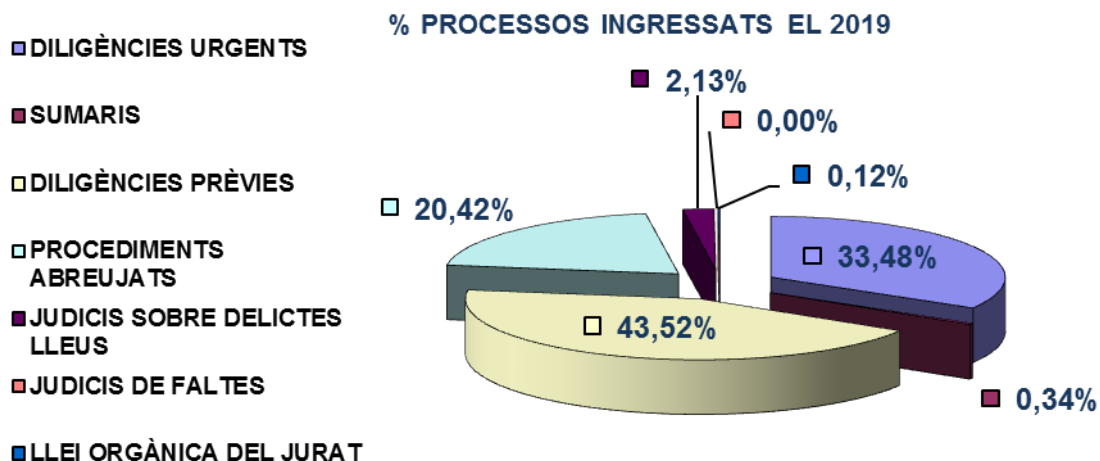
VIOLÈNCIA SOBRE LA DONA	LA VÍCTIMA S'ACULL A LA DISPENSA A L'OBLIGACIÓ DE DECLARAR COM A TESTIMONI (ARTICLE 416 LECr)		
	ESPANYOLA	ESTRANGERA	TOTAL
<b>CATALUNYA</b>	1.708	1.184	<b>2.892</b>
<b>TOTAL ESTATAL</b>	10.867	6.338	<b>17.205</b>



### 4.3. PROCEDIMENTS DE VIOLÈNCIA SOBRE LA DONA EN ELS ÒRGANS JUDICIALS DE CATALUNYA (2018-2019)

#### 4.3.1. PER TIPUS DE PROCEDIMENTS SEGUITS

ASSUMPTES PENALS PER TIPUS DE PROCÉS	2018	2019	% EVOLUCIÓ
DILIGÈNCIES URGENTS	10.178	10.460	2,77%
SUMARIS	80	105	31,25%
DILIGÈNCIES PRÈVIES	12.680	13.598	7,24%
PROCEDIMENTS ABREUJATS	6.050	6.379	5,44%
JUDICIS SOBRE DELICTES LLEUS	686	667	-2,77%
JUDICIS DE FALTES	0	0	
LLEI ORGÀNICA DEL JURAT	31	37	19,35%
<b>TOTAL ASSUMPTES</b>	<b>29.705</b>	<b>31.246</b>	<b>5,19%</b>



És oportú precisar —davant la discordança entre el nombre de denúncies rebudes i de procediments judicials— que una mateixa denúncia pot donar lloc a procediments successius, tots plegats recollits estadísticament. Aprofundint en les dades, es pot col·legir que l'entrada en el circuit judicial de les denúncies interposades pràcticament es fa per meitats entre diligències urgents i diligències prèvies, i aquestes últimes són les que es transformen en procediment abreujat en una proporció més gran.

#### 4.3.2. PER TIPUS DE DELICTES (2018-2019)

PROCESSOS PER TIPUS DE DELICTE	CATALUNYA			TOTAL ESTATAL		
	2018	2019	% EVOLUCIÓ	2018	2019	% EVOLUCIÓ
Homicidi	18	20	11,11%	74	96	29,73%
Avortament	0	2	200,00%	1	5	400,00%
Lesions al fetus	0	0	0,00%	1	5	0,00%
Lesions i maltractaments de l'article 153 del CP	13.850	12.667	-8,54%	92.951	92.409	-0,58%
Lesions i maltractaments de l'article 173 del CP	3.277	4.191	27,89%	20.043	24.335	21,41%
Lesions i maltractaments de l'article 148 i següents del CP	1.137	1.376	21,02%	5.960	7.401	24,18%
Contra la llibertat	1.894	2.774	46,46%	10.868	11.986	10,29%
Contra la llibertat i indemnitat sexual	461	522	13,23%	1.522	1.698	11,56%
Contra la integritat moral	377	304	-19,36%	3.288	3.585	9,03%
Contra la intimitat i el dret a la pròpia imatge	250	239	-4,40%	769	922	19,90%
Contra l'honor	182	264	45,05%	941	1.347	43,15%
Contra drets i deures familiars	118	161	36,44%	606	737	21,62%
Trencaments de penes	1.263	1.467	16,15%	11.691	11.335	-3,05%
Trencaments de mesures	1982	1992	0,50%	18.265	17.873	-2,15%
Altres	1.257	1.319	4,93%	5.531	5.182	-6,31%
<b>Total</b>	<b>26.066</b>	<b>27.298</b>	<b>4,73%</b>	<b>172.511</b>	<b>178.916</b>	<b>3,71%</b>

De tot plegat resulta que, igual que en anys anteriors, els delictes previstos en els articles 153 —lesions i maltractament d'obra— i 173 —violència física o psíquica habitual— del Codi penal concentren el 62% de l'actuació policial i judicial.

#### 4.3.3. PROCEDIMENTS PER DELICTE LLEU EN MATÈRIA DE VIOLÈNCIA SOBRE LA DONA (2018-2019)

JUDICIS DE FALTES I JUDICIS PER DELICTES LLEUS PER TIPUS	CATALUNYA			TOTAL ESTATAL		
	2018	2019	% EVOLUCIÓ	2018	2019	% EVOLUCIÓ
INJÚRIES	395	443	12,15%	3.745	3.597	-3,95%
VEVACIÓ INJUSTA	260	297	14,23%	3.207	3.118	-2,78%
ALTRES	163	211	29,45%	1.521	1.925	26,56%
<b>Total</b>	<b>818</b>	<b>951</b>	<b>16,26%</b>	<b>8.473</b>	<b>8.640</b>	<b>1,97%</b>

La configuració especial de les actituds violentes cap a la dona prevista en l'article 153 del Codi penal redueix considerablement el camp d'aplicació dels delictes lleus.

#### 4.3.4. PROCEDIMENTS PER MORT (2018-2019)

PROCEDIMENTS AMB RESULTAT DE MORT	CATALUNYA		TOTAL ESTATAL	
	2018	2019	2018	2019
Amb ordre de protecció adoptada	1	1	5	3
Sense ordre de protecció	4	8	37	46
<b>Total</b>	<b>5</b>	<b>9</b>	<b>42</b>	<b>49</b>

El 2019 s'ha registrat, tant a Catalunya com al conjunt d'Espanya, un augment en el nombre de morts causades per la violència de gènere. Una dada significativa és que 8 de les 9 víctimes mortals a Catalunya no tenien ordre de protecció.

#### 4.4. ASSUMPTES INGRESSATS, RESULTATS I EN TRÀMIT A FINAL D'ANY (2018-2019)

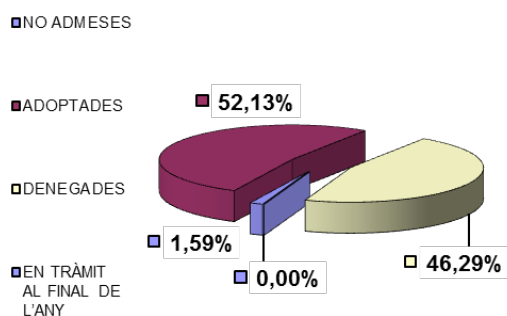
MOVIMENTS D'ASSUMPTES PENALS	INGRESSATS			RESULTATS			EN TRÀMIT AL FINAL DE L'ANY		
	2018	2019	% EVOLUCIÓ	2018	2019	% EVOLUCIÓ	2018	2019	% EVOLUCIÓ
<b>CATALUNYA</b>	29.705	31.246	<b>5,19%</b>	29.443	30.208	<b>2,60%</b>	5.180	6.292	<b>21,47%</b>
<b>TOTAL ESTATAL</b>	210.684	218.076	<b>3,51%</b>	210.098	214.349	<b>2,02%</b>	36.331	41.183	<b>13,35%</b>

Malgrat que el nombre de procediments resolts pels òrgans judicials d'aquest àmbit s'ha mantingut estable, això no ha impedit que el 2019 hi hagi un increment rellevant (21,47%) dels assumptes pendents al final de l'exercici.

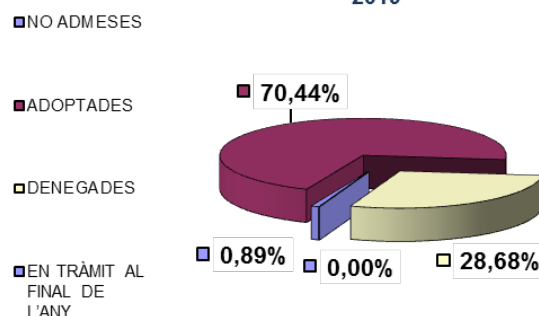
#### 4.5. ORDRES DE PROTECCIÓ (2018-2019)

ORDRES DE PROTECCIÓ	CATALUNYA			TOTAL ESTATAL		
	2018	2019	% EVOLUCIÓ	2018	2018	% EVOLUCIÓ
INCOADES	5.252	5.550	5,67%	39.176	40.720	3,94%
NO ADMESES	155	88	-43,23%	392	361	-7,91%
ADOPTADES	2.680	2.893	7,95%	27.093	28.682	5,86%
DENEGADES	2.417	2.569	6,29%	11.691	11.678	-0,11%
EN TRÀMIT AL FINAL DE L'ANY	0	0	0,00%	1	0	-100,00%

ORDRES DE PROTECCIÓ CATALUNYA 2019



ORDRES DE PROTECCIÓ TOTAL ESTATAL 2019



Tal com resulta de les dades exposades, el nombre d'ordres de protecció sol·licitades es va mantenir estable a Catalunya. Pel que fa al sentit de les resolucions dictades, s'aprecia un increment en el nombre de les adoptades, tot i que encara es troben percentualment (52,13%) per sota de la mitjana estatal (70,44%).

#### 4.6. MESURES CAUTELARS DE NATURALESA PENAL EN VIOLÈNCIA DE GÈNERE (2018-2019)

El concepte «ordre de protecció» es pot desglossar materialment en diferents mesures cautelars, cadascuna amb un contingut concret, que es consideren adequades per protegir la víctima. Les dades exposades reflecteixen les diferents mesures, de les quals resulta la prevalença de l'allunyament i de la prohibició de comunicació com les més adoptades per l'autoritat judicial.

MESURES CAUTELARS DE NATURALES PENAL		CATALUNYA			TOTAL ESTATAL		
		2018	2019	% EVOLUCIÓ	2018	2019	% EVOLUCIÓ
<b>Privativa de llibertat</b>	Amb ordre de protecció	43	37	-13,95%	800	831	3,88%
	Resta	22	32	45,45%	620	747	20,48%
<b>Sortida del domicili</b>	Amb ordre de protecció	104	123	18,27%	2.524	2.411	-4,48%
	Resta	11	38	245,45%	1.098	1.282	16,76%
<b>Allunyament</b>	Amb ordre de protecció	2.040	2.429	19,07%	18.242	19.017	4,25%
	Resta	310	251	-19,03%	7.033	6.937	-1,36%
<b>Prohibició de comunicació</b>	Amb ordre de protecció	2.067	2.682	29,75%	18.085	19.370	7,11%
	Resta	337	286	-15,13%	6.749	6.553	-2,90%
<b>Prohibició tornar lloc delictiu</b>	Amb ordre de protecció	174	80	-54,02%	1.966	2.040	3,76%
	Resta	45	13	-71,11%	909	985	8,36%
<b>Suspensió tinença, ús d'armes</b>	Amb ordre de protecció	135	110	-18,52%	3.715	4.274	15,05%
	Resta	23	42	82,61%	1.226	1.586	29,36%
<b>Penal. Altres</b>	Amb ordre de protecció	67	78	16,42%	1.757	2.031	15,59%
	Resta	4	21	425,00%	1.001	1.072	7,09%
<b>Total Naturalesa Penal</b>	Amb ordre de protecció	4.630	5.539	19,63%	47.089	49.974	6,13%
	Resta	752	683	-9,18%	18.636	19.162	2,82%

#### 4.7. RELACIONS ENTRE DENUNCIAT I VÍCTIMA, SEXE DELS CONDEMNATS (2019)

Amb més interès criminològic que processal, s'inclouen finalment dades relatives a la relació entre la víctima i el denunciat i al sexe del/s condemnat/s. S'hi pot observar la prevalença de les relacions afectives no matrimonials, en curs o acabades, com la principal relació entre els subjectes actiu i passiu del delictiu, així com que el 99,24% dels condemnats són homes davant el 0,76% de dones condemnades per violència contra la dona.

RELACIÓ ENTRE VÍCTIMA I DENUNCIAT	CÒNJUGE	EXCÒNJUGE	RELACIÓ AFECTIVA	EXRELACIÓ AFECTIVA
<b>CATALUNYA</b>	20,38%	11,64%	33,28%	34,70%
<b>TOTAL ESTATAL</b>	18,72%	11,08%	33,28%	36,92%

SENTENCIATS (HOMES)	CONDEMNATS	ABSOLTS	TOTAL HOMES
<b>CATALUNYA</b>	1.429	269	<b>1.698</b>
<b>TOTAL ESTATAL</b>	18.970	2.656	<b>21.626</b>

SENTENCIADES (DONES)	CONDEMNADES	ABSOLTES	TOTAL DONES
<b>CATALUNYA</b>	0	2	<b>2</b>
<b>TOTAL ESTATAL</b>	145	35	<b>180</b>

## 5. RECURSOS HUMANS

### 5.1. ÒRGANS JUDICIALS A CATALUNYA 2019

#### ÒRGANS UNIPERSONALS

Jutjat degà exclusiu	1
Jutjats de primera instància:	142
Jutjats d'instrucció:	79
Jutjats penals:	69
Jutjats socials:	57
Jutjats contenciosos administratius:	23
Jutjats de menors:	9
Jutjats del registre civil exclusiu:	4
Jutjats de vigilància penitenciària:	6
Jutjats mercantils:	13
Jutjats de violència sobre la dona:	19
Jutjats de primera instància i d'instrucció:	171
Places d'adscripció territorial:	30
<b>TOTAL:</b>	<b>623</b>

<b>ÒRGANS COL·LEGIATS</b>	<b>Magistrats</b>
Sala Civil i Penal del TSJC:	8
Sala Contenciosa Administrativa del TSJC:	26
Sala Social del TSJC:	26
Audiències provincials:	149
<b>TOTAL:</b>	<b>209</b>
<b>TOTAL PLANTA JUDICIAL</b>	<b>832</b>

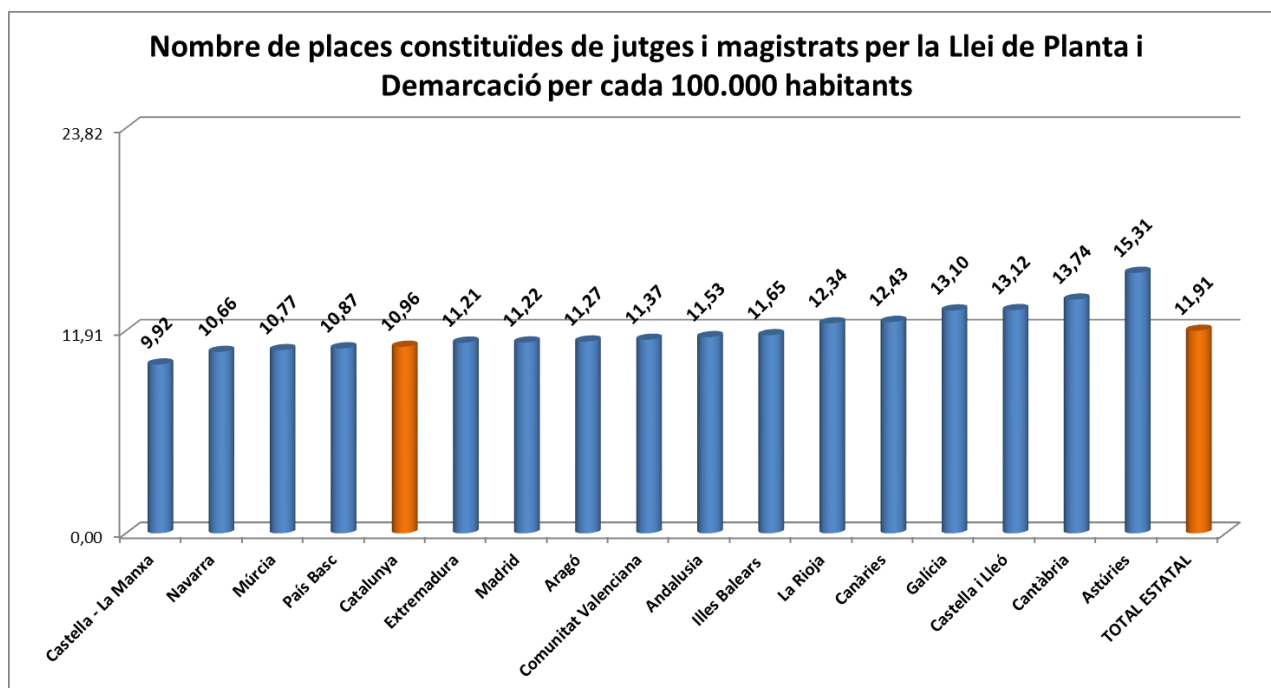
## 5.2. JUTGES/ESSES I MAGISTRATS/ADES DE CATALUNYA EL 31/12/2019

De la sèrie 2005-2020 de places constituïdes publicada pel Servei d'estadística del CGPJ sobre la base de les modificacions publicades de la Llei de Planta i Demarcació, es pot fer la comparació del nombre de jutges i magistrats per cada 100.000 habitants, per comunitats autònomes i el total estatal a data 1 de gener de 2020.



COMUNITATS AUTÒNOMES	ORG. COL·LEGIATS	ORG. UNIPERSONALS	TOTALS	POBLACIÓ 1/1/2020	NUM. JUTGES PER CADA 100.000 HABITANTS
	2020(1)	2020			
Castella - La Manxa	60	143	203	2.045.384	9,92
Navarra	28	42	70	656.487	10,66
Múrcia	46	116	162	1.504.607	10,77
País Basc	78	160	238	2.189.310	10,87
Catalunya	239	600	839	7.652.069	10,96
Extremadura	36	83	119	1.061.768	11,21
Madrid	252	505	757	6.747.425	11,22
Aragó	47	103	150	1.330.445	11,27
Comunitat Valenciana	165	407	572	5.028.650	11,37
Andalusia	301	696	997	8.645.246	11,53
Illes Balears	42	99	141	1.210.750	11,65
La Rioja	14	25	39	315.926	12,34
Canàries	86	192	278	2.237.309	12,43
Galícia	109	245	354	2.702.244	13,10
Castella i Lleó	99	216	315	2.401.230	13,12
Cantàbria	27	53	80	582.357	13,74
Astúries	55	101	156	1.018.775	15,31
<b>TOTAL ESTATAL</b>	<b>1827</b>	<b>3809</b>	<b>5636</b>	<b>47.329.981</b>	<b>11,91</b>

(1) Inclou jutges d'adscripció territorial i en expectativa de destí.



### 5.2.1. PLANTILLA ORGÀNICA I MOBILITAT

La plantilla orgànica de jutges/esses i magistrats/des el 31 de desembre de 2019 a Catalunya és de **832 places**. En aquesta mateixa data, els titulars nomenats efectivament eren 744, dels quals 2 es trobaven adscrits sense plaça en propietat, 36 desenvolupant comissions de servei amb rellevament de funcions (2 fora de Catalunya), uns altres 2 participant en un intercanvi d'autoritats judicials, i 4 jutgesses electes encara no incorporades a les seves places.



Acte de jurament per ascens a categoria de magistrat

A data 31 de desembre de 2019 hi havia **134 vacants** (88 vacants per manca de titular, 4 perquè els seus titulars es trobaven en serveis especials en la carrera judicial, 36 comissionats amb rellevament de funcions amb reforços d'uns altres òrgans, 2 en activitats d'intercanvi d'autoritats judicials i 4 jutgesses electes).

Pel que fa al moviment de la plantilla durant 2019, s'especifica en el quadre següent:

MOVIMENT DE JUTGES I MAGISTRATS TITULARS EN L'ÀMBIT DEL TRIBUNAL SUPERIOR DE JUSTÍCIA DE CATALUNYA DURANT L'ANY 2018 *	
Van arribar a Catalunya des d'uns altres destins	7
Van arribar a Catalunya de nou ingrés (primer destí)	26 (68a promoció d'EJ, 14 com a JED)
Van sortir de Catalunya cap a uns altres destins	40
Moviments dins Catalunya	63
Nomenament en propietat de la plaça de destí	6
Promoció a la categoria de magistrat consolidant en la mateixa plaça	9
Reingrés a la carrera judicial	2
Passen a la situació administrativa de serveis especials	7
Passen a la situació administrativa d'excedència per interès particular	2
Jubilacions	16 (8 voluntàries, 8 per edat)
Defuncions	1
Suspensions	1

De les dades anteriors es desprèn que Catalunya està lluny de la mitjana estatal pel que fa al nombre de jutges per cada 100.000 habitants. Per situar a la nostra comunitat autònoma en la mitjana de la resta d'Espanya (11,91 jutges per 100.000 habitants), seria necessari incrementar la plantilla fins a tenir 911 places orgàniques (davant les 832 existents).

També és preocupant, segons el parer de la Sala de Govern del TSJ, la mobilitat dels jutges i magistrats, amb un degoteig constant de sortides de Catalunya cap a uns altres territoris en cada concurs de trasllat, cosa que provoca un elevat nombre de places vacants que només es cobreixen, temporalment, amb els jutges d'ingrés nou.

Des d'una perspectiva individual, s'ha de destacar l'esforç que estant fent tots els/les jutges/esses i magistrats/ades de Catalunya en assumir funcions de substitució en cas d'absència o malaltia d'algun company de partit judicial. Des de la reforma de la LOPJ el 2013, que va consagrar la preeminència de la substitució interna entre jutges titulars, s'ha articulat en els òrgans unipersonals l'anomenat sistema de reforços, amb calendari anual de substitucions orientada a evitar la suspensió de judicis i actuacions judicials.

---

#### 5.2.2. MAGISTRATS SUPLENTS I JUTGES SUBSTITUTS PRORROGATS PER A L'ANY 2017/2018

El nombre total de suplents i substituïts la crida dels quals va ser prorrogada per a 2019 va ser de 150, dels quals 22 van ser magistrats suplents i 128, jutges substituïts.

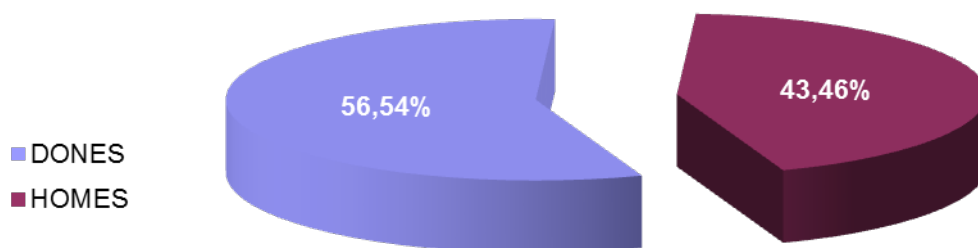
A 31 de desembre de 2019 exercien funcions jurisdiccionals un total de 117 jutges substituïts i magistrats suplents:

- 72 per les vacants generades per la creació de la plaça, cessament del titular per trasllat, ascens o comissió de servei amb rellevament de funcions del titular o electes pendents de possessió.
- 9 per llicències per maternitat
- 18 per llicències per malaltia
- 1 per comissió de servei amb rellevament de funcions dels titulars atesos per magistrats suplent.
- 17 per comissions de servei amb rellevament de funcions dels titulars atesos per jutges substituïts (de les quals 1 en funcions de reforç).

### 5.2.3. DADES SOCIOLÒGIQUES

Pel que fa a la distribució per sexes —dades només referides a titulars en actiu— es manté la tendència d'anualitats anteriors. El 31 de desembre de 2019, la dada és de 56,54 % dones i 43,46 % homes.

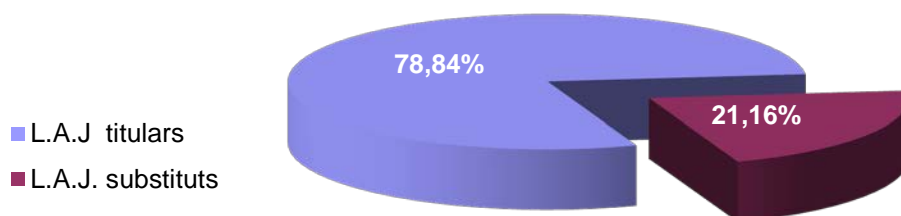
**% DE DONES EN LA CARRERA JUDICIAL A CATALUNYA 2019**



### 5.3. LLETRATS DE L'ADMINISTRACIÓ DE JUSTÍCIA 2019

<b>Núm. total de lletrats de l'Administració de justícia a Catalunya</b>	<b>657</b>
Lletrats de l'Administració de justícia titulars	518
Lletrats de l'Administració de justícia substituïts	139
Places vacants	131

**% LLETRATS ADMINISTRACIÓ DE JUSTÍCIA TITULARS I SUBSTITUÏTS 2019**



**Lletrats de l'Administració de justícia. de tercera categoria ingressats (destinats a Catalunya). Torn lliure BOE de data 25/04/2019.....18**

Jura de la XLIII promoció de LAJ torn lliure el 03/05/2019

#### **Moviments de la plantilla per concursos de trasllat durant el 2019:**

Trasllats dins la comunitat	45
Trasllats fora de la comunitat	16
Trasllats venen a la comunitat	6

<b>Lliure designació de directors dels serveis comuns processals</b> BOE 114 de data 13/05/2019.....	2
<b>Vacants cobertes per lletrats de l'AJ voluntaris.....</b>	<b>35:</b>
Barcelona.....	25
Tarragona.....	6
Girona.....	1
Lleida.....	3
<b>Lletrats de l'AJ en serveis especials.....</b>	<b>0</b>
<b>Lletrats de l'AJ en comissió de serveis fora de la comunitat.....</b>	<b>8</b>
<b>Lletrats de l'AJ en comissió de serveis que venen a la comunitat.....</b>	<b>4</b>
<b>Lletrats de l'AJ en comissió de serveis dins la comunitat.....</b>	<b>15</b>
<b>Lletrats de l'AJ en comissió de serveis dins la comunitat en un altre àmbit.....</b>	<b>3</b>

#### 5.4. FUNCIONARIS DELS COSSOS DE GESTIÓ PROCESSAL ADMINISTRATIVA, TRAMITACIÓ PROCESSAL ADMINISTRATIVA I AUXILI JUDICIAL

La ràtio de funcionaris per jutge, inclosos els registres civils, és de 8,8, cosa que resulta insuficient en alguns òrgans, adequat en uns altres i una mica sobredimensionat en d'altres. Cal posar de relleu que, si el personal funcionari comptés amb l'estabilitat i formació adients, la productivitat seria molt superior de la que s'obté actualment.

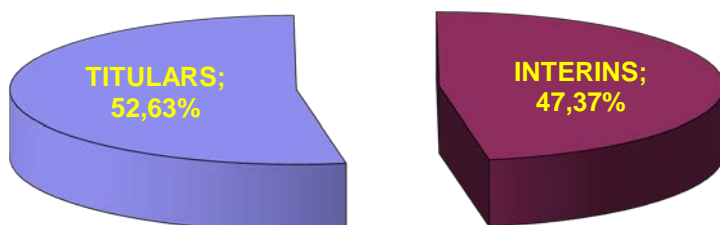
% D'INTERINITAT A CATALUNYA PER COSSOS				
DADES CORRESPONENTS A LA NÒMINA DEL MES DE DESEMBRE				
COS	DOTACIÓ DE PLANTILLA	FUNCIONARIS TITULARS	VACANTS	% D'INTERINS
GESTIÓ PROCESSAL	2.341	1.250	1.091	46,60%
TRAMITACIÓ PROCESSAL	3.377	1.985	1.392	41,22%
AUXILI JUDICIAL	1.535	582	953	62,08%
<b>TOTAL</b>	<b>7.253</b>	<b>3.817</b>	<b>3.436</b>	<b>47,37%</b>

*Dades facilitades per la Subdirecció de Personal del Departament de Justícia de la Generalitat de Catalunya*

Continua havent-hi un percentatge elevadíssim de places vacants de personal auxiliar a Catalunya. En còmput global, les places servides per personal auxiliar interí se situa en el

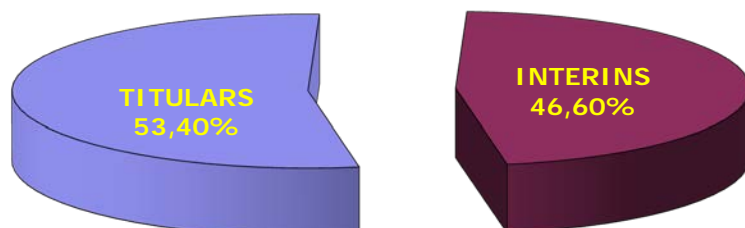
47,37%, i per bé que cal reconèixer que hi ha bons professionals interins veterans, moltes vegades el personal nomenat no té formació ni experiència.

#### % FUNCIONARIS TITULARS-INTERINS 2019

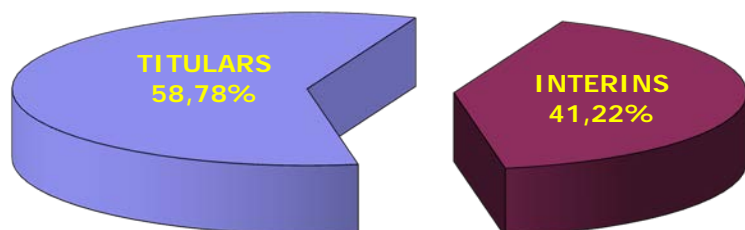


En relació amb el percentatge d'interins a Catalunya per a cada cos, les xifres són les següents:

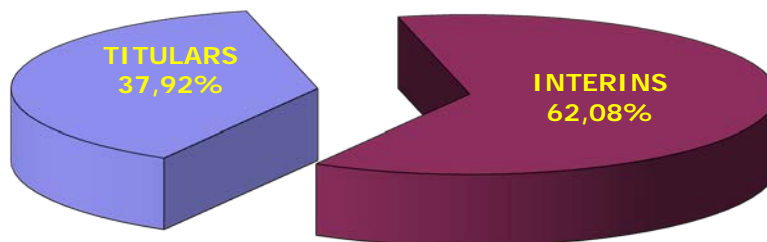
#### PERCENTATGE D'INTERINS A CATALUNYA (COS DE **GESTIÓ PROCESSAL**)



#### PERCENTATGE D'INTERINS A CATALUNYA (COS DE **TRAMITACIÓ PROCESSAL**)



## PERCENTATGE D'INTERINS A CATALUNYA (COS D'AUXILI JUDICIAL)



En qualsevol cas el problema de la interinitat s'agreuja en donar-se especialment i habitualment en determinats partits judicials que compten amb una elevada càrrega de treball i estan servits també de forma intermitent per jutges i lletrats de l'Administració de justícia substituïts. Aquesta situació de canvis continus de personal pertorba moltíssim el funcionament normal de l'òrgan.

El Departament de Justícia està prioritzant llicenciats/graduats en dret per reclutar interins en el cos de gestió; tanmateix, el sistema de formació consistent en un període de tutoria en la mateixa oficina judicial una vegada el funcionari interí s'ha incorporat al seu lloc de treball, entorpeix la dinàmica de l'oficina durant el temps d'aprenentatge i endarrereix la tramitació dels assumptes. Comporta que la formació es faci en horari laboral i per uns altres funcionaris que han de deixar d'atendre els seus propis assumptes.

Les dades sobre interinitat del personal funcionari són concloents, com queda reflectit en el quadre següent:



GESTORS, TRAMITADORS I AUXILI PER PARTIT JUDICIAL				
PARTIT JUDICIAL	DOTACIÓ DE PLANTILLA	TITULARS	VACANTS	% INTERINS
Ampostà	55	14	41	74,55%
Arenys de Mar	117	75	42	35,90%
Badalona	164	100	64	39,02%
Balaguer	40	12	28	70,00%
Barcelona	2746	1716	1030	37,51%
Berga	15	4	11	73,33%
Blanes	79	26	53	67,09%
Cerdanyola del Vallès	108	62	46	42,59%
Cervera	22	10	12	54,55%
Cornellà de Llobregat	44	26	18	40,91%
El Prat de Llobregat	58	30	28	48,28%
El Vendrell	121	23	98	80,99%
Esplugues de Llobregat	34	13	21	61,76%
Falset	8	4	4	50,00%
Figueres	138	35	103	74,64%
Gandesa	11	4	7	63,64%
Gavà	115	68	47	40,87%
Girona	332	138	194	58,43%
Granollers	232	116	116	50,00%
Igualada	65	34	31	47,69%
L'Hospitalet de Llobregat	150	72	78	52,00%
La Bisbal d'Empordà	57	19	38	66,67%
La Seu d'Urgell	22	4	18	81,82%
Lleida	247	138	109	44,13%
Manresa	135	49	86	63,70%
Martorell	88	34	54	61,36%
Mataró	208	115	93	44,71%
Mollet del Vallès	60	33	27	45,00%
Olot	26	9	17	65,38%
Puigcerdà	10	0	10	100,00%
Reus	159	65	94	59,12%
Ripoll	14	4	10	71,43%
Rubí	89	42	47	52,81%
Sabadell	221	98	123	55,66%
Sant Boi de Llobregat	65	35	30	46,15%
Sant Feliu de Guíxols	33	20	13	39,39%
Sant Feliu de Llobregat	106	68	38	35,85%
Santa Coloma de Farners	46	11	35	76,09%
Santa Coloma de Gramenet	70	54	16	22,86%
Solsona	7	4	3	42,86%
Tarragona	326	179	147	45,09%
Terrassa	197	73	124	62,94%
Tortosa	87	25	62	71,26%
Tremp	8	2	6	75,00%
Valls	36	14	22	61,11%
Vic	71	34	37	52,11%
Vielha i Mijaran	7	3	4	57,14%
Vilafranca del Penedès	67	22	45	67,16%
Vilanova i la Geltrú	137	81	56	40,88%
<b>Total</b>	<b>7.253</b>	<b>3.817</b>	<b>3.436</b>	<b>47,37%</b>

## 6. ACTIVITAT INSTITUCIONAL DEL TRIBUNAL SUPERIOR DE JUSTÍCIA DE CATALUNYA

### 6.1. SALA DE GOVERN

#### 6.1.1. ACTUACIÓ ORDINÀRIA

La Comissió de la Sala de Govern, l'1 de gener de 2019, estava conformada pels membres següents:

##### MEMBRES NATS:

Excm. Sr. Jesús M. Barrientos Pacho, president del Tribunal Superior de Justícia de Catalunya

II·Im. Sr. Fernando Lacaba Sánchez, president de l'Audiència Provincial de Girona

II·Im. Sr. Javier Hernández García, president de l'Audiència Provincial de Tarragona

II·Im. Sr. Antonio Recio Córdova, president de l'Audiència Provincial de Barcelona

II·Ima. Sra. Mercedes Caso Señal, magistrada jutgessa degana dels jutjats de Barcelona

II·Im. Sr. Jaime Illa Pujals, secretari de Govern

##### MEMBRES ELECTES:

II·Im. Sr. Luis Rodríguez Vega, magistrat de la secció 15a de l'Audiència Provincial de Barcelona

II·Im. Sr. Roberto García Cenicerros, magistrat del Jutjat de Primera Instància núm. 30 de Barcelona

II·ltre. Sra. Patricia Brotons Carrasco, jutge d'adscripció territorial província de Barcelona.

El 26 de novembre de 2019 es van celebrar eleccions i, com a conseqüència del resultat, van passar a formar part del ple de la Sala de Govern els membres electes següents,

II·Ima. Sra. M<sup>a</sup> Eugenia Alegret Burgués

II·Im. Sr. Juan Francisco Garnica Martín

II·Ima. Sra. Montserrat Comas d'Argemir Cendra

II·Ima. Sra. Elena Campos Martín

II·Im. Sr. Joaquín Elías Gadea Francés

II·Ima. Sra. Patricia Batlle Ferrando

II·ltre. Sra. Patricia Brotons Carrasco,

Que van jurar el càrrec en el ple de Sala de Govern celebrat el dia 10 de desembre de 2019, en què també es va aprovar la composició de la Comissió de Sala de Govern i la de les comissions i subcomissions mixtes.

Durant l'any 2019 s'ha produït el relleu d'algun dels membres nats de la Sala:

II·Im. Sr. Javier Aguayo Mejía, president de la Sala Contenciosa Administrativa del Tribunal Superior de Justícia de Catalunya des de l'11 de gener de 2019, en la vacant deixada per jubilació per l'II·Im. Sr. Emilio Berlanga Ribelles.

II·Im. Sr. Andreu Enfedaque Marco, president de la Sala Social del Tribunal Superior de Justícia des del 10 de desembre de 2019, en la vacant deixada per jubilació per l'II·Im. Sr. José de Quintana Pellicer.

II·Ima. Sra. Lucía Jiménez Márquez, presidenta de l'Audiència Provincial de Lleida des del 20 de setembre de 2019, en substitució de l'II·Im. Sr. Francisco Segura Sancho.

II·Im. Sr. Joan Perarnau Moya, president de l'Audiència Provincial de Tarragona des del 12 de desembre de 2019, en substitució de l'II·Im. Sr. Javier Hernández García.



Ple de Sala de Govern 10-12-2019 amb els nous membres electes

**La Comissió Permanent de la Sala de Govern d'aquest Tribunal Superior de Justícia queda integrada com segueix:**

Excm. Sr. Jesús Maria Barrientos Pacho, president del Tribunal Superior de Justícia de Catalunya

II·Im. Sr. Fernando Lacaba Sánchez, president de l'Audiència Provincial de Girona

II·Im. Sr. Antonio Recio Córdova, president de l'Audiència Provincial de Barcelona

II·Im. Sr. Joan Perarnau Moya, president de l'Audiència Provincial de Tarragona

II·Ima. Sra. Mercedes Caso Señal, magistrada jutgessa degana dels jutjats de Barcelona

II·Ima. Sra. María Eugenia Alegret Burgués, magistrada de la Sala Civil i Penal del Tribunal Superior de Justícia de Catalunya

II·Im. Sr. Joaquín Elías Gadea Francés, jutge d'adscripció territorial adscrit al Jutjat Penal núm. 8 de Barcelona

II·Itre. Sra. Patricia Brotons Carrasco, jutgessa d'adscripció territorial adscrita al Jutjat de Primera Instància núm. 10 de Barcelona

II·Im. Sr. Jaime Illa Pujals, secretari de Govern del Tribunal Superior de Justícia de Catalunya

**Comissió Mixta TSJC (Sala de Govern) – Departament de Justícia:**

Excm. Sr. Jesús Maria Barrientos Pacho

II·Im. Sr. Fernando Lacaba Sánchez

II·Im. Sr. Antonio Recio Córdova

II·Ima. Sra. Mercedes Caso Señal

II·Ima. Sra. Patricia Batlle Ferrando

II·Itre. Sra. Patricia Brotons Carrasco

II·Im. Sr. Jaime Illa Pujals –secretari de Govern

**Comissió Mixta TSJC (Sala de Govern) - Consell dels II·lustres Col·legis d'Advocats de Catalunya (CICAC):**

Excm. Sr. Jesús Maria Barrientos Pacho

II·Im. Sr. Antonio Recio Córdova

II·Ima. Sra. Mercedes Caso Señal

II·Ima. Sra. María Eugenia Alegret Burgués

II·Im. Sr. Juan Francisco Garnica Martín  
II·Ima. Sra. Montserrat Comas d'Argemir Cendra  
II·ltre. Sra. Patricia Brotons Carrasco  
II·Im. Sr. Jaime Illa Pujals –secretari de Govern

**Comissió Mixta Sala de Govern - Consell de Col·legis de Procuradors dels Tribunals de Catalunya:**

Excm. Sr. Jesús Maria Barrientos Pacho  
II·Ima. Sra. María Lucía Jiménez Márquez  
II·Ima. Sra. Mercedes Caso Señal  
II·Ima. Sra. Elena Campos Martín  
II·Im. Sr. Joaquín Elías Gadea Francés  
II·Ima. Sra. Patricia Batlle Ferrando  
II·Im. Sr. Jaime Illa Pujals – secretari de Govern

**Comissió Mixta Sala de Govern / Consell de Col·legis de Graduats Socials de Catalunya**

Excm. Sr. Jesús I Maria Barrientos Pacho  
II·Im. Sr. Andreu Enfedaque Marco  
II·Im. Sr. Fernando Lacaba Sánchez  
II·Im. Sr. Jaime Illa Pujals –secretari de Govern

**Comissió Mixta TSJC / Associacions de Judges / Departament de Justícia (prevenció de riscos laborals)**

Excm. Sr. Jesús Maria Barrientos Pacho  
II·Im. Sr. Andreu Enfedaque Marco  
II·Ima. Sra. Patricia Batlle Ferrando  
II·Im. Sr. Jaime Illa Pujals –secretari de Govern

**Comissió de Formació:**

Jurisdicció civil: II·Im. Sr. Juan Francisco Garnica Martín  
Jurisdicció penal: II·Ima. Sra. Montserrat Comas d'Argemir Cendra i II·Im. Sr. Joaquín Elías Gadea Francés  
Jurisdicció social: II·Im. Sr. Andreu Enfedaque Marco  
Jurisdicció contenciosa administrativa: II·Im. Sr. Javier Aguayo Mejía  
Jurisdicció VIDO: II·Ima. Sra. Patricia Batlle Ferrando

## **Subcomissions mixtes Sala de Govern – Departament de Justícia:**

### **Informàtica:**

II·Ima. Sra. Mercedes Caso Señal  
II·Ima. Sra. Montserrat Comas d'Argemir Cendra  
II·Ima. Sra. Elena Campos Martín  
II·Im. Sr. Joaquín Elías Gadea Francés  
II·Im. Sr. Jaime Illa Pujals –secretari de Govern

### **Obres i Infraestructures:**

II·Im. Sr. Andreu Enfedaque Marco  
II·Im. Sr. Fernando Lacaba Sánchez  
II·Im. Sr. Antonio Recio Córdova

### **Nova Oficina Judicial:**

II·Ima. Sra. María Lucía Jiménez Márquez  
II·Ima. Sra. Mercedes Caso Señal  
II·Im. Sr. Juan Francisco Garnica Martín  
II·Ima. Sra. Patricia Batlle Ferrando  
II·ltre. Sra. Patricia Brotons Carrasco  
II·Im. Sr. Jaime Illa Pujals –secretari de Govern

### **Personal:**

II·Im. Sr. Andreu Enfedaque Marco  
II·Im. Sr. Antonio Recio Córdova  
II·Ima. Sra. María Lucía Jiménez Márquez  
II·Im. Sr. Jaime Illa Pujals -secretari de Govern

## ACTIVITAT ORDINÀRIA DE LA SALA DE GOVERN

Durant 2019 la Sala de Govern del Tribunal Superior de Justícia de Catalunya s'ha constituït en 33 ocasions en comissió —pràcticament cada dimarts hàbils de l'any— i en 4 ocasions en ple.



Ple de la Sala de Govern el juliol de 2019

Així mateix, s'han celebrat reunions de la Comissió de la Sala de Govern a les ciutats de Tarragona, el 12 de març de 2019; Girona, el 28 de maig de 2019, i Lleida, el 29 d'octubre de 2019, on s'han mantingut trobades amb els jutges, lletrats de l'Administració de justícia, junta de personal i professionals del territori.

A la ciutat de Lleida, es va fer l'acte solemne d'obertura de l'any judicial el setembre de 2019.



Obertura de l'any judicial a Lleida

Les reunions amb magistrats, jutges, fiscal en cap, lletrats de l'Administració de justícia, metges forenses, advocats, procuradors, graduats socials i juntes de personal de les diferents províncies, han permès conèixer més directament el problema que afecta l'Administració de justícia del territori.

Durant 2019, la Sala ha adoptat un total de 1.305 acords i ha resolt 37 recursos d'alçada, ha tramitat 128 diligències informatives, ha incoat 7 expedients de jubilació i ha elevat al Consell General del Poder Judicial els informes que li han estat sol·licitats.

Seguint el criteri de publicitat i transparència, tots els acords adoptats per la Sala de Govern, excepte els que tinguin caràcter reservat, es duen al Portal de Transparència del TSJC a la pàgina web del Poder Judicial, prèvia supressió de les dades de caràcter personal. Així mateix, l'ordre del dia i les actes de cada sessió, s'envien a tots els jutges destinats a Catalunya a través de l'adreça de correu electrònic corporatiu.

La dedicació exigent a la Sala de Govern ha requerit als jutges i magistrats que la integren un important esforç personal, no recompensat econòmicament ni mitjançant l'alliberament d'assumptes jurisdiccionals, que ha de ser ressaltat aquí i públicament reconegut.





Presa de possessió de la II·lma. Sra. Lucía Jiménez, presidenta de l'Audiència Provincial de Lleida



Presa de possessió de l'II·Im. Sr. Andreu Enfedaque, president de la Sala Social del TSJ



Ple de la Sala de Govern el novembre de 2019



Sala de Govern a Tarragona, amb motiu de la presa de possessió de l'II-Im. Sr. President de l'Audiència Provincial de Tarragona, amb assistència de la consellera de Justícia, el fiscal en cap i la secretària coordinadora



Presa de possessió de l'Il·lm. Sr. President de l'Audiència Provincial de Tarragona,  
el 12 de desembre de 2019

## 6.1.2. RELACIONS INSTITUCIONALS

- **PARLAMENT DE CATALUNYA**



El 21 de novembre de 2019 el president del TSJ va comparèixer davant la Comissió de Justícia del Parlament de Catalunya per tal de presentar la Memòria anual de 2018, i es va sotmetre a les preguntes i peticions d'aclariment que li van formular els portaveus dels diferents grups parlamentaris.



Compareixença davant el Parlament de Catalunya 2019

- **DEPARTAMENT DE JUSTÍCIA DE LA GENERALITAT DE CATALUNYA**

Les relacions de la Sala de Govern amb el Departament de Justícia de la Generalitat de Catalunya es mantenen dins la comunicació i col·laboració institucional, sense perjudici de l'existència de discrepàncies en alguns aspectes.



Trobada amb la consellera de Justícia de la Generalitat

- **CENTRE D'ESTUDIS JURÍDICS I FORMACIÓ ESPECIALITZADA**

La Presidència i la Sala de Govern han mantingut durant 2019 l'habitual col·laboració amb el Centre d'Estudis Jurídics i Formació Especialitzada del Departament, des del qual s'imparteixen cursos de formació contínua per a jutges i magistrats en compliment del Conveni subscrit amb el Consell General del Poder Judicial. En el CEJFE també s'ofereixen cursos per a fiscals, secretaris, jutges substituïts, metges forenses i personal al servei de l'Administració de justícia.

- **FISCALIA**

El Tribunal Superior ha mantingut durant l'any 2019 una relació institucional fluïda amb la Fiscalia i amb el fiscal superior de Catalunya, l'Excm. Sr. Francisco Bañeres.

- **SÍNDIC DE GREUGES**

En la seva relació amb l'Honorable Síndic de Greuges i en el marc de col·laboració amb aquesta institució, la Presidència del Tribunal Superior ha continuat donant una resposta puntual a les informacions que l'oficina del Síndic ha requerit sobre eventuais disfuncions de l'Administració de justícia.

- **COL·LEGIS PROFESSIONALS**

Com en anys anteriors, s'han mantingut les relacions institucionals necessàries i fructíferes entre el Tribunal Superior de Justícia de Catalunya i els col·legis d'advocats, de graduats socials i de procuradors i els consells de col·legis respectius.

El Col·legi de Procuradors va celebrar la festivitat del seu sant patró, sant Iu, a la seu del Palau de Justícia de Barcelona, acte en què els col·legiats van fer el jurament i se'ls van imposar les togues. De la mateixa manera, l'Il·lustre Col·legi de l'Advocacia de Barcelona va celebrar la festivitat de Sant Raimon de Penyafort en una sessió solemne a la qual van assistir els membres de la Sala de Govern i el seu president.

També s'han mantingut reunions amb els col·legis d'advocats, procuradors i graduats socials en les visites anuals realitzades a les ciutats de Girona, Tarragona i Lleida.

Per al desenvolupament de les seves funcions, la Comissió Mixta Sala de Govern-Consell dels Col·legis d'Advocats/Procuradors de Catalunya va dur a terme diverses sessions durant l'any 2019.



Celebració de la festivitat del patró dels procuradors al Palau de Justícia

## 6.2. PRESIDÈNCIA DEL TRIBUNAL SUPERIOR DE JUSTÍCIA

### 6.2.1. ACTUACIÓ ORDINÀRIA

El president ha fet les funcions jurisdiccionals que li corresponen en la Sala Civil i Penal del Tribunal Superior, activitat que s'ha reflectit en l'apartat estadístic d'aquesta Memòria.

D'altra banda, el president i el secretari de Govern han assignat el personal de reforç al servei del TSJC als jutjats i tribunals que tenien necessitats més peremptòries. Se significa que aquest personal és escàs (20 places segons planta, no totes cobertes) per a les necessitats urgents de reforç d'alguns òrgans en moments puntuals.

I, sense perjudici de les inspeccions que ha delegat en els presidents de les audiències provincials de Catalunya, el president del TSJ va efectuar inspeccions als jutjats que va considerar oportú.

El president va informar sobre 123 alardos, xifra que reflecteix que l'any 2019 a Catalunya la mobilitat ha continuat sent elevada.

Es van emetre els informes sol·licitats pel CGPJ i es van tramitar i van concedir els permisos i llicències que són competència de la Presidència.

Així mateix, el president del TSJC ha convocat i presidit 15 reunions de la Comissió de Videovigilància constituïda en compliment de la previsió de l'article 3.2 de la Llei orgànica 4/1997, de 4 d'agost, per la qual es regula la utilització de videocàmeres per les forces i cossos de seguretat en llocs públics. En el si d'aquesta Comissió de Videovigilància s'han emès un total de 298 acords, dels quals 100 han estat pel que fa a peticions d'autorització de noves instal·lacions, 67 informes de renovació d'instal·lacions ja vigents i ha conegut d'una actuació de les forces i cossos de seguretat de l'Estat per donar compte de gravacions fetes en el desenvolupament de les seves comeses en matèria de seguretat ciutadana.

### 6.2.2. VISITES ALS PARTIS JUDICIALS DEL TERRITORI

Per tal de tenir un coneixement directe del problema que afecta alguns partits judicials de Catalunya, el president s'ha desplaçat i ha mantingut reunions amb els degans i jutges de Manresa i Vic, sense perjudici de les trobades amb els jutges del territori amb ocasió de la celebració de la Sala de Govern a Girona, Tarragona i Lleida.



**Trobada amb els jutges i les jutgesses de Vic**

### 6.2.3. ACTES INSTITUCIONALS I DE REPRESENTACIÓ

La Presidència del TSJC té la voluntat clara de mantenir relacions institucionals habituals amb els diferents actors de la societat. S'emmarca en l'interès a fer accessible a la ciutadania i a les institucions el poder judicial; així s'afavoreix la proximitat i l'obertura, sense detriment de la prudència i la independència pròpia de les funcions jurisdiccionals, però distingint també el paper representatiu de la figura del president.

Durant l'any 2019 l'activitat institucional del president s'ha concretat en nombroses assistències a esdeveniments de format divers (conferències, jornades, inauguracions, congressos, lliuraments de premis, etc.) organitzats per ajuntaments, col·legis professionals d'advocats, procuradors, notaris, forces i cossos de seguretat, etc. En alguns ha tingut una participació activa i en altres ha donat suport amb la seva presència als organitzadors o participants.





Visita del president de la Cort Suprema del Perú



Acte sobre mediació a la Ciutat de la Justícia



Inauguració del Centre de Resolució Alternativa de Conflictos al Col·legi de l'Advocacia de Barcelona

#### 6.2.4. OFICINA D'ATENCIÓ AL CIUTADÀ



Dependent de la Presidència, ha continuat funcionant l'Oficina d'Atenció al Ciutadà (OAC) creada el juliol de l'any 2000 a l'empara de les previsions que conté el Reglament 1/1998 del Consell.

L'Oficina s'ubica al Palau de Justícia de Barcelona i atén i rep peticions d'informació, suggeriments o queixes de ciutadans relacionades amb el funcionament dels òrgans judicials del territori.

CONSULTES TRAMITADES PER L'OAC 2019	
Acollida i adreçament	1087
Informació genèrica procediments	1026
Ubicació òrgans judicials i d'altres	1037
Registre escrits	155
<b>TOTALS</b>	<b>3305</b>

Durant l'any 2019 s'han atès un total de 3.305 consultes, tant presencials com per correu electrònic i telefòniques a l'Oficina d'Atenció al Ciutadà. Moltes de les consultes fan referència a tràmits sobre procediments, documents o òrgans judicials i es deriven o bé al jutjat o tribunal competent, o bé al Servei d'Orientació Jurídica dels col·legis d'advocats.

Així mateix, entre un 30 i un 40 per cent de les trucades sol·liciten informació sobre legalització de documents o sobre la Postil·la de La Haia, tràmits que també es fan en aquesta Oficina.

Les queixes sobre el funcionament d'òrgans judicials es recullen i contesten totes; l'any 2019 es van tramitar 155 expedients de queixa. Es recopilen informes quan és necessari per corregir disfuncions i s'adopten mesures per millorar el servei als justiciables. Si és procedent es remet la informació al servei d'actuacions disciplinàries del Consell General del Poder Judicial.

### 6.3. SECRETARIA DE GOVERN

A la Secretaria de Govern es van tramitar 135 comissions rogatòries, 24 suplicatoris i es van incoar 18.752 expedients de postil·les i 1.565 legalitzacions de firmes del Registre Civil.

S'han tramitat 35 expedients de jura de procuradors i 11 diligències de títol de procurador.

Durant l'any 2019, s'ha continuat implementat en les diferents àrees de Secretaria de Govern el programa de gestió impulsat pel CGPJ ("Sistema de gestió governativa") que permet la tramitació electrònica dels expedients.

#### Àrees de Secretaria de Govern

- Registre general d'entrada i repartiment d'escrits
- Postil·les de documents
- Lletrats de l'Administració de justícia
- Jutges de pau i inspeccions
- Sala de Govern
- Jutges i magistrats
- Estadística i alardos

Cal destacar l'excel·lent tasca que al capdavant de la Secretaria de Govern fa l'Il·lm. Sr. Jaume Illa Pujals, secretari de Govern. A més de la gestió pròpia com a superior jeràrquic dels lletrats de l'Administració de justícia de Catalunya, amb la col·laboració dels secretaris coordinadors provincials, s'ha de destacar l'esforç en la coordinació i gestió amb el Departament de Justícia en la implementació de noves tecnologies als jutjats i tribunals de Catalunya i la implantació, seguiment i consolidació de les noves oficines judicials (NOJ) al territori; així com la difícil gestió de les vacants i reforços de personal auxiliar de les diferents oficines judicials de Catalunya.

A tot el que s'ha dit anteriorment, cal afegir que l'acompliment efectiu de les competències i funcions del president i del secretari de Govern han suposat un increment molt considerable de les tasques, activitats i dedicació que es necessita del personal adscrit a la Secretaria de Govern i Presidència, per la qual cosa és convenient i just reconèixer la important tasca que duu a terme tot el personal adscrit a l'una i l'altra.

#### 6.4. OFICINA DE COMUNICACIÓ

L'Oficina de Comunicació del TSJ s'integra dins l'estructura que disposa el CGPJ en matèria de comunicació. Les tasques encomanades a aquesta Oficina es materialitzen tenint en compte la seva dependència orgànica del CGPJ i funcional del TSJ de Catalunya.

Les seves competències estan definides en el Protocol de comunicació del CGPJ, aprovat el 2014 i modificat successivament els anys 2015, 2018 i 2020. Es pot accedir al text des de l'enllaç següent:

<http://www.poderjudicial.es/cgpj/es/Poder-Judicial/Consejo-General-del-Poder-Judicial/Oficina-de-comunicacion/Protocolo-de-Comunicacion-de-la-Justicia/>

L'Oficina de Comunicació d'aquest Tribunal Superior de Justícia està integrada per quatre persones: una cap de premsa, una redactora i dues funcionàries de suport administratiu.

L'any 2019 va suposar per a aquesta Oficina de Comunicació afrontar una sèrie de reptes especialment significatius per al perfil d'un servei essencial que té com a elements bàsics treballar amb els jutges i les jutgesses i els magistrats i les magistrades per facilitar informació veraç, contrastada, oficial, suficient, dins el termini i en la forma escaient a la societat a través dels mitjans de comunicació. I es proposa oferir totes les dades possibles d'aquelles actuacions jurisdiccionals, institucionals, tant governatives com representatives, amb el propòsit d'afavorir un major i millor coneixement de la institució.

D'acord amb les funcions recollides en el Protocol de comunicació i d'acord, també, amb les pautes establertes en matèria de transparència, l'Oficina de Comunicació ha tingut com a tasques el 2019:

- o Organització de 10 rodes de premsa.
- o Organització 16 trobades entre mitjans de comunicació i el president del TSJC.
- o Presentació de les memòries de les audiències provincials davant els mitjans de comunicació.
- o El curs de formació iniciat a la tardor de 2018 ha continuat el 2019 amb una única estada als jutjats de Barcelona. 26 periodistes estan realitzant un programa d'estades en 24 jutjats de Barcelona, de totes les jurisdiccions, amb compromís de confidencialitat, per conèixer al detall el treball diari d'una magistrada o magistrat.
- o Facilitació de sentències de manera periòdica, cosa que implica el tractament d'una mitjana d'unes 460 sentències mensuals de l'ordre contenciós administratiu, i 100 sentències mensuals de l'ordre penal. Tot això es fa amb la col·laboració dels lletrats de l'Administració de justícia, la col·laboració dels quals és tan necessària com eficaç i que compta amb la cobertura dels lletrats coordinadors provincials i del secretari de Govern. Malgrat tot, hi ha dificultats que és desitjable que se superin al més aviat possible.
- o Elaboració setmanal dels assenyalaments de les quatre audiències provincials
- o Realització de *mutts*, una mitjana entre 12 i 16 setmanals, en les quatre audiències provincials, en els jutjats penals i en la instrucció.
- o Informació puntual dels casos d'interès per als mitjans de comunicació. L'Oficina de Comunicació n'informa per mitjà de correu electrònic, llista de distribució de WhatsApp i compte oficial de Twitter (inaugurat l'any 2016).
- o Tramesa d'una mitjana de vuit correus electrònics diaris sobre temes d'interès general a una llista de distribució de més de 600 periodistes acreditats, i una mitjana de 18 respostes a temes propis.
- o Desplaçament i convocatòria als mitjans de les celebracions de les reunions de la Sala de Govern en les diferents audiències provincials.
- o Organització i difusió de les jures de jutges i de les de lletrats de l'Administració de justícia.
- o Organització juntament amb la Direcció de Comunicació del CGPJ de la Setmana de la Comunicació amb l'Escola Judicial, inclosa l'estada dels jutges en mitjans de comunicació amb seu a Barcelona. La Setmana de la Comunicació inclou un destí en un mitjà de comunicació per a cada alumne durant una jornada perquè coneguin

directament com es fa la feina, quina feina es fa, com es relaciona el o la periodista amb les fonts, quines altres fonts existeixen, com s'elabora el relat informatiu.

- o Supervisió de protocol de les visites que fa o rep el president, dels actes als quals assisteix i d'aquells en què participa.
- o Organització de judicis mediàtics d'especial transcendència.
- o Realització diària de resum de premsa, de dilluns a diumenge.
- o Desplaçament, a 18 partits judicials dels 49 que formen Catalunya, per necessitats específiques de cobertura mediàtica.
- o Atenció diària d'una mitjana de 60 trucades relacionades amb temes d'actualitat o peticions atemporals.
- o Supervisió de l'ordre del dia de la Sala de Govern per reenviar-lo per publicar al Portal de Transparència.
- o Supervisió de les actes de la sala de Govern per reenviar-les per publicar al Portal de Transparència.
- o Organització i realització de 28 programes escolars dins d'*Educar en Justícia*
- o Organització i realització de 12 visites de delegacions de jutges i magistrats, jutgesses i magistrades, derivades de l'Escola Judicial i de l'Il·lustre Col·legi d'Advocats de Barcelona.
- o Organització i realització de visites sol·licitades per actors de la societat civil, 32 el 2019.
- o Organització i acompanyament a jutges que col·laboren en xerrades, a demanda, sobre matèries de violència sobre la dona, Llei penal del menor, assetjament escolar i seguretat viària.

L'Oficina de Comunicació del TSJ Catalunya es proposa, per al 2020, avançar en la posada a disposició de les agendes d'assenyalaments per als mitjans de comunicació, conscients com som del valor d'aquesta eina, especialment en matèria d'òrgans unipersonals. Ens proposem aprofundir en els contactes amb els mitjans de comunicació per part dels càrrecs governatius, mantenir els desplaçaments als punts d'interès mediàtic per facilitar la informació oficial als mitjans i estendre l'oferta.

Tenim la ferma convicció de la conveniència d'eixamplar la formació amb els professionals dels mitjans de comunicació i, per tant, treballarem per fer més cursos a tot el territori, si la pandèmia no ens ho impedeix, i insistirem en la millora d'algunes dependències per incrementar també les possibilitats de senyal institucional, com les sales del jurat a Barcelona, o les sales de vistes de la Sala Contenciosa, així com ampliar-les en la Ciutat de la Justícia, ja que del conjunt del complex només tres sales de vistes compten amb senyal institucional.

S'ha de fer constar que de manera urgent s'ha de disposar de sales de premsa adequades, equipades segons les necessitats actuals i de dimensions operatives, a les seus del Tribunal Superior de Justícia, de l'Audiència Provincial de Lleida i de l'Audiència Provincial de Tarragona. Així mateix, és igualment inajornable la revisió de la instal·lació audiovisual a l'Audiència Provincial de Girona. D'igual manera, és urgent habilitar un espai perquè els professionals de la informació puguin treballar a la seu dels jutjats unipersonals de Girona.

Fem constar en aquesta Memòria que han estat nombrosos els incidents i les queixes que ens han traslladat els professionals de la informació sobre les dificultats per treballar a les dependències de la Ciutat de la Justícia de Barcelona. Existeix un acord dictat per l'Il·lma. Sra. Degana dels Jutjats de Barcelona, Mercè Caso Señal, que facilita l'exercici professional en condicions de llibertat de moviment en espais expressament identificats i el qual no es compleix adequadament. La sala de premsa no està disponible de manera rutinària, ordinària i diària per als mitjans. Els mitjans no tenen possibilitat de treballar amb la reserva oportuna i desitjable.

## 7. INFORME DEL PRESIDENT

La valoració conjunta i global de les dades resultants de l'activitat dels òrgans judicials de Catalunya l'any 2019 exposada fins a aquest moment permet arribar a algunes conclusions útils que ens serveixen per identificar necessitats i formular propostes concretes de millora. Aquest diagnòstic ha de ser posat en coneixement del Consell General del Poder Judicial, del Parlament de Catalunya i del Departament de Justícia, com a provisors dels mitjans materials, així com de tots els col·lectius professionals que operen amb l'Administració de justícia, sense oblidar els ciutadans, veritables destinataris del servei i subjectes passius de les seves carències.

### 7.1. CONCLUSIONS

Aquestes conclusions inclouen constatacions relatives a l'activitat dels jutjats i tribunals; a les característiques de la planta judicial a Catalunya i a les incidències rellevants esdevingudes en la seva cobertura tant des de la perspectiva dels jutges i magistrats com dels lletrats de l'Administració de justícia; als aspectes de dotació, fonamentalment de mitjans personals però també materials; a l'estat de desenvolupament del nou model organitzatiu d'oficina judicial i d'implementació de les noves tecnologies en les oficines judicials; i per acabar es fa una menció a la utilització del català a l'Administració de justícia. Així:

#### 7.1.1. SOBRE ELS NIVELLS D'INGRÉS I ACTIVITAT DE JUTJATS I TRIBUNALS

Es constata que l'any 2019 s'ha produït un relatiu increment de l'entrada d'assumpes pel que fa a l'any 2018, amb la qual cosa es manté un altíssim nivell d'entrada en el conjunt de les diferents jurisdiccions, que incideix en unes oficines judicials ja saturades pel volum d'ingrés dels anys anteriors i sobre les quals, com es veurà, recauen alguns problemes estructurals i de gestió que impedeixen complir el compromís de donar una resposta judicial de qualitat i en temps raonable.

No obstant aquest increment en l'entrada respecte de l'exercici de 2018, es manté en nivells inferiors als registres d'entrada dels anys 2015 i anteriors, atès que l'any 2016 va ser el primer en què va impactar la reforma processal penal que va suposar la desjudicialització dels atestats policials sobre delictes sense autor conegut. No obstant això, l'increment d'entrada en els tres últims anys (conjunt del 18,6%) ens acosta als nivells d'entrada d'aquell exercici.



Analitzant l'**ingrés d'assumpes** per jurisdiccions, pot observar-se un increment significatiu en l'ordre jurisdiccional civil (del 10,33%, que se suma a l'increment del 23,15% experimentat entre els anys 2017 i 2018), un increment també rellevant en l'entrada d'assumpes en la jurisdicció penal (del 8,05%), i també en les jurisdiccions social (del 6,14%) i contenciosa administrativa (del 9,50%). Aquesta tendència diferent es manté en les audiències provincials, on s'experimenta un lleu increment en l'entrada de recursos civils (del 8,19%) i en les seccions penals (del 3,75%). S'aprecia un augment en l'entrada d'assumpes en la Sala Civil i Penal del TSJ, principalment en matèria penal (del 25,68%, que se suma al 19,49% d'increment l'any 2018, com a conseqüència de la nova apel·lació penal introduïda per la Llei 41/2015, de 5 d'octubre, contra les sentències dictades en judici oral per les audiències provincials).

Al seu torn, la Sala Contenciosa Administrativa del TSJC ha vist incrementat l'ingrés d'assumpes en un 12,08% respecte a l'any previ; mentre que la sala Social del mateix TSJ ha rebut un 0,67% menys d'assumpes que l'any anterior, i ha mantingut uns temps de resposta òptims. No així la Sala Contenciosa Administrativa que arrossega una baralla encara molt elevada, que ha motivat que durant l'any 2019 s'hagi desplegat un **pla especial d'actuació** per emprendre la seva reducció.

Prenent com a càrrega d'activitat òptima per a cada tipus d'òrgan judicial el mòdul d'entrada acordat pel CGPJ i el MJ i publicat en el BOE de 29 de desembre de 2018, resulta que els jutjats de primera instància general estan treballant de mitjana a tot Catalunya al 149,30% de la seva càrrega de treball òptima; els jutjats mercantils, al 581,99%; els jutjats exclusius de família, al 116,40%, i els exclusius en matèria de capacitat de les persones, al 153,85%; els jutjats penals suporten de mitjana un 104,52% (amb executòries) i del 124,27% (sense executòries) sobre mòduls i els de l'ordre social amb executòries del 140,64%. Els jutjats mixtos superen el mòdul en assumptes civils (139,86%) i també en els assumptes penals (107,14%). Al seu torn, es troben per sota del mòdul d'activitat fixat en l'acord esmentat CGPJ-MJ, els jutjats d'instrucció (94,69%) els jutjats de violència sobre la dona (72,68%), els jutjats de menors (85%) i els contenciosos administratius (87,96%).

A les audiències, les seccions civils superen el mòdul d'activitat per magistrat en un 139,34% i en un 116,61% els penals. També les tres sales del TSJ presenten una entrada inferior a la prevista en el mòdul pres com a referència (97,07% la civil i penal, 81,49% la contenciosa administrativa i 91,39% la social).

Continuen sent preocupants les xifres d'aquells **procediments més vinculats a la crisi econòmica**. Així, el nombre de concursos presentats va augmentar l'any 2019 un **45,52%**, que s'acumula a la tendència d'increment sobtat iniciat l'any 2018 (39%), i va interrompre bruscament la tendència al descens dels anys anteriors (entre els anys 2014 i 2017 s'havien reduït els concursos en un 35,15%). D'altra banda, també els procediments per acomiadament experimenten un intens increment, en pujar un 17,05%, amb la qual cosa s'accelera la tendència iniciada l'any 2018 amb un increment

del 3,75%. En canvi, les execucions hipotecàries reprenen el camí de caigudes, abandonat durant l'any 2018, i descendeixen el 2019 en un -31,19%.

Les demandes registrades en matèria de **clàusules sòl** (*accions individuals sobre condicions generals incloses en contractes de finançament amb garanties reals immobiliàries que tinguin una persona física com a prestatària*) en els quatre jutjats provincials especialitzats van sumar un total acumulat de 24.839 demandes, que representen el 12,25% del total de demandes presentades a tot l'Estat (202.787). En canvi, l'organització judicial durant l'any 2018 només ha aconseguit resoldre 10.793 demandes d'aquesta naturalesa, la qual cosa evidencia la insuficiència de la seva dotació per donar resposta a les 38.533 demandes que es troben encara en tràmit a finals de 2019.

Pel que fa a la **taxa de litigiositat** global de totes les jurisdiccions, ha continuat augmentant durant l'any 2019 fins a 134,43, fet que suposa un increment del 07,86% respecte a la taxa de 124,63 corresponent a 2018; no obstant això, es manté allunyada dels valors registrats el 2015 (166), amb la qual cosa es manté, per tant, un descens pronunciat relacionat amb la reforma processal penal de 2015, que impedeix que arribin a registre als jutjats d'instrucció els atestats incoats per delictes sense autor conegut. No obstant això, aquesta mateixa taxa de litigiositat en assumptes privats (exclosa la jurisdicció penal) s'incrementa fins a 62 litigis per cada 1.000 habitants, sobre una ràtio de 56 corresponent a 2018.

Al seu torn, la **taxa de congestió** (posa en relació els assumptes resolts amb els tramitats l'any, calculats els tramitats per la suma dels pendents a l'inici de l'any més els ingressats durant l'exercici) es manté en idèntics nivells que l'any anterior (en 1,49), lleugerament per damunt de la mitjana estatal (1,46).

Com ja succeïa els anys 2017 i 2018, durant l'any 2019 no s'ha aconseguit atendre tots els assumptes ingressats en l'exercici. Encara que el nombre d'assumptes resolts durant 2019 (964.948) s'ha incrementat respecte als resolts l'any 2018 (902.084), atesa la superior entrada d'assumptes durant l'any 2019, la **taxa de resolucions** sobre ingressos s'ha reduït, i ha passat del 96,64% durant 2018 al 94,87% el 2019, la qual cosa implica que el nombre d'assumptes en tramitació al final de l'any 2019 s'ha vist incrementat en un 14,82% i queda en 485.927 assumptes, des dels 423.216 que hi havia pendents a finals de 2018.

---

## 7.1.2. SOBRE L'ESTAT DE LA PLANTA JUDICIAL

Durant l'any 2019, la planta judicial orgànica a Catalunya ha augmentat amb l'entrada efectiva en funcionament d'alguns (3) dels òrgans creats per **Reial decret 902/2017**, de 13 d'octubre (BOE 16/10/2017) i inclosos en l'Ordre JUS/1277/2017, de 22 de desembre (BOE 26/12/2017) per a la seva posada en marxa des del **30 de setembre**

**de 2019** (Jutjat de Primera Instància núm. 9 de Lleida) i des del **31 de desembre de 2019** (jutjats de primera instància núm. 8 i 9 de Sabadell). Dels nous òrgans que el RD 902/2017 creava dins Catalunya, es manté encara pendent d'implementació el Jutjat de Primera Instància núm. 7 de Girona. A més, per **Reial decret 256/2019**, de 12 d'abril, es va disposar la creació de diversos jutjats a Catalunya, dels quals (2) van entrar en funcionament durant l'any 2019 els jutjats socials núm. 34 i 35 de Barcelona (**30 de setembre de 2019**), mentre que van quedar i continuen pendents d'implementació uns altres 6 jutjats (Jutjat de Primera Instància núm. 60 de Barcelona; el Jutjat Mercantil núm. 12 de Barcelona; Jutjat Social núm. 3 de Terrassa; Jutjat de Primera Instància núm. 8 de Reus; Jutjat de Primera Instància i Instrucció núm. 8 d'Arenys de Mar i Jutjat de Primera Instància i Instrucció núm. 6 de Vic).

Els òrgans col·legiats han vist incrementada la seva planta en 6 magistrats i magistrades a partir del 31 de setembre de 2019, per la implementació de dues places en la Secció d'Apel·lació Penal de la Sala Civil i Penal del TSJ, creades per **Reial decret 229/2017**, de 10 de març (BOE d'11 de març de 2017), i quatre places més en les Seccions 11a, 13a, 14a i 21a de l'Audiència Provincial de Barcelona creades per **Reial decret 256/2019**, de 12 d'abril.

Continua sent molt rellevant la xifra de **places judicials vacants**, que es mantenen respecte de l'any anterior (73) i a final d'any arriben a les **72 vacants** sobre una planta de 832 places orgàniques, situacions a les quals se sumen les vacants relacionades amb llicències per maternitat i cura de fills (9), per malaltia (18), perquè els titulars desenvolupen comissions de servei en uns altres òrgans (36), que han obligat que es cobreixin amb jutges substituïts i magistrats suplents fins a un total de 117 d'aquestes places el 31 de desembre de 2019. La resta de places es van cobrir o bé mitjançant l'adscripció de jutges d'adscripció territorial o jutges en expectativa de destí, o mitjançant substitucions internes.

El **moviment de jutges i magistrats** des de Catalunya i fins a Catalunya no aboca dades significatives, ja que n'hi va haver un total de 33 que van obtenir destinació a Catalunya des d'altres territoris i 40 van concursar cap a una destinació fora de la comunitat, fet que suposa que l'any 2019 es manté la tendència d'anys anteriors, clarament deficitària per a la planta judicial a Catalunya, si bé la pràctica totalitat dels destinats a Catalunya arriben com a primera destinació judicial. D'aquest saldo positiu han de restar-se les baixes produïdes durant l'any 2018 per raó de jubilació (12), per passar a la situació administrativa de serveis especials i excedència voluntària (12) o per una dolorosa defunció (1).

Finalment, ha de resultar negativa la valoració de l'índex de **cobertura de les places de lletrats de l'Administració de justícia**, com a cos nacional que concentra significativament les vacants a Catalunya, ja que són clarament insuficients els nous lletrats de l'Administració de justícia destinats a òrgans de la comunitat, malgrat que al llarg de l'any s'hi van incorporar un total de 18 nous LAJ corresponents al torn de promoció interna, i 23 més corresponents al torn lliure. No obstant això, un total de 139

de les 657 secretaries orgàniques estan cobertes per lletrats de l'Administració de justícia substituïts (representa un 21,16% del total). Resulta difícil de gestionar la cobertura de places vacants o per baixes i llicències de malalties de lletrats i lletrades de l'Administració de justícia que a vegades han de ser cobertes amb substitució forçosa d'altres LAJ titulars, ja que no hi ha voluntaris i l'autorització del Ministeri de Justícia per al nomenament de la borsa de substituïts és de caràcter extraordinari.

També cal tenir en compte que alguns òrgans compten amb lletrats de reforç en comissió de serveis no computats orgànicament (jutjats de clàusules sòl, per exemple). D'altra banda, a causa de la preferència reconeguda als gestors processals llicenciats o graduats en dret per ocupar les vacants de LAJ, es produeix un increment en l'índex d'interins al cos de gestió processal, les seves vacants finalment cobertes per funcionaris interins amb una formació que sovint no arriba als nivells òptims.

---

### 7.1.3. SOBRE EL PERSONAL AL SERVEI DE L'ADMINISTRACIÓ DE JUSTÍCIA

Els alts nivells de congestió d'assumptes en molts dels òrgans judicials s'explica, no només des dels índexs d'ingrés i per la mobilitat o problemes de cobertura de les places judicials, sinó també per les mateixes estructures organitzatives de l'oficina judicial i els problemes crònics d'**inestabilitat i formació del personal** al servei d'aquestes oficines. En aquest punt, són recurrents les queixes de jutges, magistrats i lletrats de l'Administració de justícia enfront del criteri del Departament de Justícia en matèria de substitucions per baixa mèdica, la cobertura de la qual no té lloc fins que ha transcorregut el segon mes d'haver-se produït.

Resulta significativa, a banda d'això, la dada percentual de **cobertura interina** de la planta de funcionaris, ja que 3.263 places (3.263 l'any 2018) de tots els cossos estan cobertes per funcionaris interins, la qual cosa representa el 47,37% (45% l'any 2018) sobre el total de les 7.253 places de la planta. En el cas del personal d'auxili, aquest índex d'interins augmenta fins al 62,08% (59,24% el 2018); en el cos de gestió processal, el percentatge d'interins és del 46,60%, i en el de tramitació processal es manté pràcticament invariable en el 41,22%.

Aquesta situació s'agreuja i és particularment impactant en els partits judicials servits també per jutges i LAJ substituïts, fins al punt d'identificar-se partits en què la totalitat de la plantilla és interina, com passa a Puigcerdà, o amb nivells d'interinitat superiors al 75%, com passa als jutjats del Vendrell, Tremp, Santa Coloma de Farners o la Seu d'Urgell.

Aquesta realitat conviu amb una manifesta **falta de formació específica** del personal interí nomenat per a l'acompliment d'algunes d'aquestes places de funcionaris, fet que

pertorba en gran mesura les dinàmiques de treball i el curs dels processos que se'ls encomanen per tramitar, tant els propis com els que estan assignats als titulars que assumeixen la tutoria de l'interí; així, la formació recau directament sobre l'oficina mateixa que és la destinatària de la prestació.

---

#### 7.1.4. SOBRE LA IMPLANTACIÓ DE LA NOVA OFICINA JUDICIAL (NOJ)

Des del Pacte d'Estat per a la Reforma de la Justícia de 2001 i la LO 19/2003, de reforma de la LOPJ, el Ministeri duu a terme la implementació de l'oficina judicial en col·laboració i coordinació amb el CGPJ, la Fiscalia General de l'Estat i la resta d'administracions públiques amb competències en matèria de justícia.

El nou model organitzatiu pretén optimitzar els recursos disponibles, introduir les tecnologies de la informació i la comunicació, i aplicar canvis organitzatius entre els quals hi ha la creació de serveis comuns per aconseguir que els jutges es descarreguin de tasques no jurisdiccionals i administratives, i dedicar-se en exclusiva a l'activitat jurisdiccional. En resum, es pretén millorar el treball de tots els qui intervenen a l'Administració de justícia i, alhora, oferir un servei públic àgil, eficaç i eficient a la ciutadania.

Cal ressaltar, no obstant això, la incoherència que representa el desenvolupament d'aquest nou model organitzatiu inspirat en la unificació i especialització de comeses, amb el manteniment d'un model judicial organitzatiu que continua pivotant sobre el partit judicial i el jutjat unipersonal com a unitat orgànica, servit per un jutge o magistrat amb plaça en propietat i assistit per uns serveis comuns compartits.

Durant els últims anys, el Departament de Justícia, amb els oportuns consensos previs amb la Sala de Govern del Tribunal Superior, ha estat treballant en el desenvolupament d'aquest nou model d'oficina judicial, encara que de forma gradual i progressiva, i ha estat identificant primer els partits judicials que per les seves característiques de dotació puguin assumir millor els reptes del nou model organitzatiu.

Tanmateix, durant l'any 2019 no s'ha desplegat aquest nou model d'oficina en cap dels partits judicials de Catalunya, atès que el mateix Departament de Justícia ha suspès els plans d'implementació de la NOJ. De manera que, els òrgans judicials adaptats al nou model organitzatiu d'oficina judicial es radiquen en aquells partits judicials que ja s'havien adaptat a la NOJ en els anys 2012 a 2018, que són: Girona (en la primera fase, que comprèn l'Audiència Provincial, els jutjats socials, contenciosos administratius i el jutjat de menors), Olot, La Seu d'Urgell, Cornellà, el Vendrell, el Prat de Llobregat,

Amposta, Balaguer, Sant Boi de Llobregat, Santa Coloma de Gramenet, Vilafranca del Penedès, Blanes, Puigcerdà, Gadesa, Cerdanyola del Vallès i Ripoll.

Es verifica, no obstant això, que el desplegament de la NOJ continua sent un procés lent, costós i insatisfactori en termes generals, malgrat els esforços constatats de l'Administració competent, fet que deixa en evidència seriosos problemes de concepció i implementació en alguns serveis comuns, com passa amb els serveis d'execució, així com de dimensió i direcció de les UPSD (Unitats Processals de Suport Directe), sobre les quals continua descansant la tramitació dels processos.

#### 7.1.5. SOBRE LA IMPLEMENTACIÓ DE LES TECNOLOGIES DE LA INFORMACIÓ I LA COMUNICACIÓ (TIC)

Juntament amb el nou model organitzatiu d'oficina judicial, la implementació de les TIC ha de constituir un pressupost ineludible per a la modernització del sistema de justícia i per a l'adaptació dels jutjats i tribunals a entorns laborals propis del segle XXI.

La completa **digitalització dels processos**, l'ús de les TIC fixats com a objectius en la Llei 18/2011, de 5 de juliol, i el compliment dels objectius de **paper zero** marcats en la Llei 42/2015, de 5 d'octubre, de reforma de la LEC, són l'única opció de futur per a una gestió àgil i eficient dels processos.

Pel que fa al sistema de gestió processal **e-justicia.cat**, durant 2019 el Departament de Justícia ha continuat amb el desplegament, fins a completar la seva implementació en tots els jutjats de primera instància, jutjats mercantils, seccions civils de les audiències provincials i jutjats socials (a excepció de Girona, on falta implantar el mòdul del Servei Comú d'Execució).

Durant l'any 2019 s'ha implantat el sistema **e-justicia.cat** als jutjats contenciosos administratius de Lleida (1) i de Tarragona (2); en els jutjats mixtos -només en instància- de Gavà (9), de Martorell (7), de Rubí (8), de Blanes (6 i SCPE), d'Arenys de Mar (7), d'Igualada (5), de Sant Feliu de Guíxols (3), de Santa Coloma de Farners (4), de Valls (3), de Cervera (2), de Vilanova i la Geltrú (9), de Tremp (1), de Vic (5) de Vielha i Mijaran (1), de Falset (1), de Solsona (1), i en els jutjats de primera instància núm. 9 de Lleida, núm. 9 i 10 de Sabadell, i en els jutjats socials núm. 34 i 35 de Barcelona.

Així, el mòdul de tramitació **e-justicia.cat** es troba implantat en un total de 283 òrgans en finalitzar l'any 2019, que es recullen en el quadre següent:

Partit J.	AP Civil	Instància	Família	Capacitat	Mixt (secc. civil)	Social	Mercantil	Contenciós	Total
<b>Barcelona</b>	11	48	8	3		36	11	17	<b>134</b>
L'Hospitalet		8							<b>8</b>
Arenys de Mar					7				<b>7</b>
Badalona		6	2						<b>8</b>
Berga					2				<b>2</b>
Esplugues					3				<b>3</b>
Gavà					9				<b>9</b>
Granollers		7	2			3			<b>12</b>
Igualada					5				<b>5</b>
Manresa					8	1			<b>9</b>
Martorell					7				<b>7</b>
Mataró		7	2			2			<b>11</b>
Mollet					5				<b>5</b>
Rubi					8				<b>8</b>
Sant Feliu de Llobregat					7				<b>7</b>
Sabadell		8	2			3			<b>13</b>
Terrassa		7	2			2			<b>11</b>
Vilanova i la Geltrú					9				<b>9</b>
Vic					5				<b>5</b>
<b>Tarragona</b>	2	7	1			4	1	2	<b>17</b>
Falset					1				<b>1</b>
Gandesa					1				<b>1</b>
Reus		6	1			1			<b>8</b>
Tortosa						1			<b>1</b>
Valls					3				<b>3</b>
<b>Girona</b>	2	5	1				1		<b>9</b>
Blanes					6				<b>6</b>
Figueres					8	1			<b>9</b>
La Bisbal					4				<b>4</b>
Olot					2				<b>2</b>
Puigcerdà					1				<b>1</b>
Ripoll					1				<b>1</b>
Santa Coloma de Farners					4				<b>4</b>
Sant Feliu de Guíxols					3				<b>3</b>
<b>Lleida</b>	1	6	2			2	1	1	<b>13</b>
Cervera					2				<b>2</b>
Tremp					1				<b>1</b>
La Seu					2				<b>2</b>
Solsona					1				<b>1</b>
Vielha i Mijaran					1				<b>1</b>
<b>Totals</b>	<b>16</b>	<b>115</b>	<b>23</b>	<b>3</b>	<b>116</b>	<b>56</b>	<b>14</b>	<b>20</b>	<b>363</b>

#### 7.1.6. SOBRE L'ÚS DEL CATALÀ A L'ADMINISTRACIÓ DE JUSTÍCIA

De la pàgina web del Departament de Justícia s'extreuen les dades sobre les sentències que s'han dictat en català.

L'any 2019 s'han redactat en català 20.750 sentències del total de 245.265, la qual cosa suposa un 8,5%, proporció que encara es troba per sota del que seria desitjable.

Però respecte a 2018, en què es van dictar 18.697 sentències en català, la dada de 2019 reflecteix un increment del 10,98%.

	2018	2019	% Evolució
<b>Sentències en català</b>	<b>18.697</b>	<b>20.750</b>	<b>10,98%</b>
Barcelona-ciutat	8.551	8.995	5,19%
Barcelona-comarques	4.718	5.356	13,52%
Girona	3.317	3.743	12,84%
Lleida	1.229	1.363	10,90%
Tarragona	821	1.171	42,63%
Terres de l'Ebre	61	122	100,00%
<b>Sentències en castellà</b>	<b>224.311</b>	<b>224.515</b>	<b>0,09%</b>
Barcelona-ciutat	106.853	110.154	3,09%
Barcelona-comarques	64.994	60.679	-6,64%
Girona	19.723	20.392	3,39%
Lleida	9.918	10.361	4,47%
Tarragona	19.619	19.743	0,63%
Terres de l'Ebre	3.204	3.186	-0,56%
<b>Total de sentències</b>	<b>243.008</b>	<b>245.265</b>	<b>0,93%</b>

No hi ha cap mesurament dels actes orals realitzats en català, però l'ús en judicis, vistes, compareixences i declaracions és superior a l'ús escrit en les sentències.

El Departament de Justícia manté a disposició dels òrgans judicials les eines necessàries per traduir documents, així com el Portal Jurídic LexCat, on s'ofereix en llengua catalana la legislació estatal més rellevant, així com cursos de llengua catalana i llenguatge jurídic català per a jutges i tot el personal de l'Administració de justícia.



## 7.2. PROPOSTES

Des de les conclusions expressades, així com la percepció que el bon funcionament de l'Administració de justícia és una demanda social i una necessitat imperiosa per a l'adequada marxa de l'economia, per al crèdit internacional del país i per al manteniment de l'Estat de dret, és evident la necessitat d'una actuació multivalent, prosseguint i aprofundint en les reformes i canvis empresos a l'Administració de justícia a Catalunya, que en l'actual conjuntura hauria de concretar-se en el triangle que formen l'adequació i cobertura de la planta judicial, la política de personal i la nova oficina judicial. Així:

### 7.2.1. L'ADEQUACIÓ I COBERTURA DE LA PLANTA JUDICIAL

Com resulta de les dades ofertes en aquesta mateixa Memòria, els mòduls aprovats per acord entre el Ministeri de Justícia i el CGPJ el desembre de 2018, que ha de recordar-se que operen com a màxim d'entrada raonable, mostren en moltes ocasions la gran distància que hi ha entre el nombre d'òrgans i la càrrega de treball que suporten. Són inadmissibles mòduls que s'aproximen o fins i tot superen el 150% i, de comprovar-se, com passa actualment en algunes jurisdiccions, només poden esperar-se'n retards, mala qualitat del servei i, en definitiva, insatisfacció i queixes dels ciutadans.

Més enllà d'estudis sobre ràtios de jutges per habitants o per assumptes, o de projectes legislatius fallits, **resulta imprescindible ampliar la planta judicial**, com a mínim, per adaptar-la al compliment dels mòduls que s'estableixen com a càrrega adequada d'entrada d'assumptes. Aquesta ampliació de la planta comportaria, al seu torn, per a nombrosos partits judicials de Catalunya la **separació de jurisdiccions** —per exemple: Figueres, Manresa, Gavà, el Vendrell, Vilanova i la Geltrú, Arenys de Mar, etc.—, amb els beneficis que l'experiència acredita que comporta l'especialització.

Al mateix temps, des de la constatació que en altres ordres jurisdiccionals el registre d'assumptes està lluny dels paràmetres d'entrada —com passa amb els òrgans amb competència exclusiva en matèria de violència sobre la dona— haurà d'imposar-se una reordenació en l'assignació competencial, o bé la supressió d'alguns òrgans per la comarcalització, per superar l'oposició que mesures d'aquest tipus puguin generar per la tradicional resistència als canvis per part d'organismes col·legials i institucionals.

Un disseny realista de la planta judicial ajustada als índexs de litigiositat constatats en cada partit judicial no tindria sentit si no s'acompanyés d'una voluntat seriosa per **aconseguir-ne la plena i efectiva cobertura per jutges i magistrats de carrera**, que a més romanguin a la seva destinació el temps mínim indispensable per consolidar

pràctiques processals i de decisió que donin estabilitat a l'òrgan i seguretat als professionals i ciutadans que han de rebre els serveis judicials. La mobilitat, la provisionalitat i la rotació constant de jutges i magistrats al capdavant d'òrgans judicials unipersonals —que continua essent una constant als partits judicials servits per jutges i que presenten majors índexs de congestió— són obstacles insuperables per al funcionament normal dels òrgans que les pateixen, i constitueixen els escenaris menys indicats per emprendre els reptes organitzatius inherents a la implantació de la nova oficina judicial.

Una reclamació idèntica de **cobertura professional s'ha d'aconseguir a totes les secretaries** dels diferents òrgans judicials. Els lletrats de l'Administració de justícia han vist incrementat de forma notable el seu camp competencial en les últimes reformes processals, especialment en la jurisdicció civil, de manera que la seva capacitat i implicació plena i efectiva en la direcció dels processos resulten bàsiques per optimitzar els altres recursos al servei de l'Administració de justícia.

---

#### 7.2.2. UNA POLÍTICA DE PERSONAL CLARA I FINALISTA EN MATÈRIA DE PERSONAL AL SERVEI DE L'ADMINISTRACIÓ DE JUSTÍCIA

En el context actual es considera necessària i, a més, possible una política clara de personal al servei de l'Administració de justícia, potenciant el factor humà cap a les limitacions pressupostàries a què són condicionats en general els recursos al servei de l'Administració de justícia.

Els objectius no poden ser d'altres que la titularitat plena, l'estabilitat i una **formació** suficient de tot el personal al servei de l'Administració de justícia, que hauran de constituir uns objectius irrenunciables. Sens dubte, la millor forma d'arribar-hi passarà per potenciar la carrera professional, anant a cada **concurs públic d'accés als cossos de funcionaris** al servei de l'Administració de justícia com la via més directa per garantir la cobertura de les places vacants amb funcionaris professionals, ja que es tracta dels que millor asseguruen una preparació òptima i un servei de qualitat.

Hauran d'arbitrar-se **mecanismes selectius exigents** en la selecció del personal interí per part del Departament de Justícia, i dedicar-los un singular **esforç formatiu** sempre anterior al nomenament per acomplir les seves funcions, que hauran de fer-se seguint criteris d'especialització per àrees jurisdiccionals i tenint en compte les especificitats de cada òrgan.

Encara que s'hagi de reconèixer l'esforç pressupostari realitzat pel Departament per a la dotació de personal en suport de nombrosos plans de reforç dissenyats i aprovats per la Sala de Govern del Tribunal Superior, encara resulta insuficient; com resulta clarament deficitària la política de nomenament per **cobrir les baixes produïdes**, negades sistemàticament fins que ha transcorregut el segon mes.

Ha de valorar-se negativament el fet que ni el jutge o magistrat titular de l'òrgan ni el lletrat de l'Administració de justícia respectiva puguin tenir cap intervenció en els nomenaments de funcionaris interins, en els reforços de plantilla o en el seguiment dels expedients per no-idoneïtat o rendiment insuficient, de manera que aquest tipus de processos s'allunyen del que s'esdevé en el mateix òrgan judicial d'acompliment de la funció.

Per tant, s'hauran d'introduir mecanismes que reconeguin la importància d'aquestes intervencions i també que es considerin de manera rellevant les notes favorables o desfavorables, així com mencions meritòries que el jutge o lletrat de l'Administració de justícia puguin fer per la dedicació o esforç mantinguts respecte de l'acompliment de les funcions a les oficines que tinguin càrrec seu.

---

### 7.2.3. LA MODERNITZACIÓ DE L'OFICINA JUDICIAL

El desenvolupament efectuat del nou model d'oficina ha permès identificar problemes puntuals de concepció i d'altres d'implementació en alguns serveis comuns, com ocorre amb els serveis d'execució, així com de dimensió i direcció de les Unitats Processals de Suport Directe (UPSD), sobre les quals continua descansant la tramitació dels processos.

Un cop constatades les disfuncions que continuen generant-se principalment en els serveis d'execució, així com també de les debilitats de les UPSD en la tramitació dels processos, han de potenciar-se aquests serveis comuns concrets amb el reforç dels lideratges que hagin d'assumir els lletrats de l'Administració de justícia, els quals hauran d'unificar pràctiques i criteris d'actuació que prèviament s'hagin consensuat amb els jutges i magistrats en aquelles matèries que hagin abocar a la seva decisió.

També hauran de **potenciar-se les UPSD**, mentre no s'emprenghi el desenvolupament dels Serveis Comuns d'Ordenació Processal (SCOP), de manera que conservin una dotació suficient i adequada als nivells d'entrada d'assumptes, des de la certesa que es tracta de la unitat bàsica i determinant per al curs i la bona fi dels processos, per la qual cosa la seva dedicació hauria de tenir un reconeixement singular, sense descartar l'econòmic, respecte de les persones que exerceixen als serveis comuns. L'experiència ensenya que magnífics professionals de la tramitació, avesats durant anys en el curs dels processos, davant la retirada de tot estimul han demanat un lloc de treball als serveis comuns generals, on l'exigència de prestació és molt inferior, en clar detriment del bon ordre i agilitat dels processos.

Haurà de prosseguir-se amb el programa consensuat per la Sala de Govern del TSJ i el Departament de Justícia en el desplegament de la NOJ als partits judicials que reuneixin les condicions requerides per a la seva inclusió en el nou model organitzatiu.

Detectada una generalitzada reacció judicial a l'assumpció dels canvis conceptuals que implica l'adaptació de l'oficina al nou model organitzatiu, haurà de reforçar-se la intervenció de jutges i magistrats en les fases prèvies a la implementació del nou model organitzatiu i facilitar la seva adaptació a les pautes i exigències de la NOJ.

---

#### 7.2.4. EL DESENVOLUPAMENT DE LES TIC

Simultàniament, haurà de fer-se l'esforç inversor requerit per aconseguir els objectius marcats en matèria de **digitalització dels processos** i de compliment dels objectius de **paper zero** a l'Administració de justícia, per la qual cosa s'estima obligat comptar amb les aportacions, la implicació i una capacitat suficient de tots els operadors afectats, singularment dels jutges i magistrats, ja que aquests seran qui donin visibilitat als avantatges de la digitalització, precisament en el moment de la presa de decisions, quan requeriran eines que permetin una consulta simultània, intuïtiva, àgil i senzilla de tots els arxius i diligències que hi hagin d'influir.

A més de la compatibilitat dels sistemes de gestió processal que s'adoptin, preferentment amb els òrgans de tot l'Estat, hauran de proporcionar-se equips informàtics actualitzats a aquests sistemes de gestió, que permetin un accés àgil i intuïtiu als arxius i documents requerits en cada tràmit i moment decisor. A aquest efecte, resulta imprescindible que tant els equips informàtics com les funcionalitats dels sistemes de gestió processal telemàtica s'ajustin a les **exigències establertes en la Instrucció 1/2018** (BOE núm. 297, de 10 de desembre de 2018) del Consell General del Poder Judicial, relativa a l'obligatorietat per a jutges i magistrats de l'ús de mitjans informàtics a què es refereix l'article 230 de la LOPJ.

S'haurà de prosseguir amb el programa d'implementació del mòdul *e-justicia.cat* en els òrgans inclosos en el disseny de seu desplegament progressiu, particularment en les seccions civils dels jutjats mixtos, en la tramitació dels assumptes civils seguits en la Sala Civil i Penal del TSJ, assumptes de la Sala Contenciosa Administrativa i la Sala Social del mateix Tribunal, a més de completar-se progressivament amb implementació en la jurisdicció penal.

S'hauran d'adaptar els sistemes de comunicació telemàtica a les exigències de les Lleis 18/11 i 42/15, de manera que s'arribi als objectius de paper zero en les comunicacions amb advocats, procuradors, graduats socials, advocacia de l'Estat i advocats de la Generalitat de Catalunya.

---

#### 7.2.5. L'ÚS DEL CATALÀ ALS JUTJATS I TRIBUNALS

Encara que l'estadística judicial no aboqui dades sobre l'ús del català als diferents actes judicials, no es pot obviar que el seu ús a l'Administració de justícia és molt inferior al seu ús quotidià en uns altres àmbits de la societat catalana i de l'Administració pública, com demostra el fet que només el 8,5% de les sentències dictades el 2019 van ser emeses en català, 20.750 d'un total de 245.265.

Davant d'aquesta realitat, conscients de les limitacions pròpies dels òrgans de govern judicial a Catalunya, serà necessari que el Departament mantingui l'oferta de cursos de llengua catalana i llenguatge jurídic a disposició de jutges i magistrats, a més de la resta del personal de l'Administració de justícia. També es constata en la informació que facilita el web del Departament que es fa ús per part dels jutjats i tribunals de les aplicacions i el servei de traducció de documents redactats en una de les llengües cooficials diferents a l'opció manifestada per les parts.

És oportú insistir en la mentalització dels professionals i justiciables que acudeixen en demanda de serveis judicials, per reclamar l'efectivitat dels drets lingüístics reconeguts als articles 32 i 33 de l'Estatut d'autonomia, en sintonia amb les previsions dels articles 231.3 de la LOPJ, 142.3 de la LEC i 13 de la Llei 1/1998, de 7 de gener, de política lingüística.

Hem de deixar constància una vegada més del compromís de la Sala de Govern del Tribunal Superior amb el respecte i protecció dels drets lingüístics dels qui acudeixen als òrgans judicials, compromís que es recorda als nous jutges i magistrats que cada any s'incorporen a l'exercici de la jurisdicció a la nostra comunitat autònoma i que es revela també en cada ocasió en què la Sala de Govern ha hagut de pronunciar-s'hi.

Finalment, en aquest apartat de propostes seria convenient incloure també en el mesurament un altre tipus de resolucions escrites en llengua catalana, com diligències d'ordenació, provisions, interlocutòries i decrets, i, especialment, que es pogués conèixer el nombre de vistes orals i judicis que es desenvolupen totalment o parcialment en català.

### 7.3. NECESSITATS

Persisteixen les necessitats de **crear nous òrgans judicials** malgrat que durant l'exercici 2019 s'han implementat dos dels vuit jutjats creats per Reial decret 256/2019, de 12 d'abril, i quatre places de magistrat a l'Audiència de Barcelona, a més d'un dels creats al Reial decret 902/2017, de 13 d'octubre i també dues places de magistrat en la Secció d'Apel·lació Penal de la Sala Civil i Penal del TSJC creada per Reial decret 229/2017, de 10 de març.

Pendent encara la implementació del Jutjat de Primera Instància núm. 7 de Girona, del Jutjat de Primera Instància núm. 60 de Barcelona, el Jutjat Mercantil núm. 12 de Barcelona, el Jutjat Social núm. 3 de Terrassa, el Jutjat de Primera Instància núm. 8 de Reus, el Jutjat de Primera Instància i Instrucció núm. 8 d'Arenys de Mar i el Jutjat de Primera Instància i Instrucció núm. 6 de Vic, atesos els nivells d'activitat, litispendència i temps de resposta en els òrgans respectius, la Sala de Govern del Tribunal Superior ha identificat i proposat com a òrgans i places judicials que cal incloure en el **pla de creació d'òrgans judicials per a l'any 2020** un total de **37 jutjats nous i 18 places de magistrat** en TSJ i audiències, segons els diferents àmbits provincials i naturalesa dels òrgans:

#### 1. Tribunal Superior de Justícia de Catalunya

1.1. Secció d'Apel·lació Penal de la Sala Civil i Penal: 1 plaça

#### 2. Barcelona

2.1. *Audiència Provincial*: **15 places de magistrat**

1 en cada Secció Civil 12a, 15a, 16a, 17a, 18a i 19a

1 en cada Secció Penal 2a, 3a, 5a, 6a, 7a, 8a, 9a, 10a i 22a

2.2. *Barcelona ciutat*. **15 jutjats**

5 jutjats de primera Instància (2 de capacitats)

5 jutjats penals (1 d'aquests d'execució)

2 jutjats socials

3 jutjats mercantils

### 2.3. *Barcelona província.* **14 jutjats**

6 jutjats de primera instància (2 a Badalona, 1 a l'Hospitalet del Llobregat, 1 a Granollers, 1 a Terrassa i 1 a Mataró —família—)

1 jutjat d'instrucció a l'Hospitalet de Llobregat

7 jutjats de primera instància i d'instrucció (1 a Cornellà de Llobregat, 1 a Sant Feliu de Llobregat, 1 a Santa Coloma de Gramenet, 1 a Cerdanyola del Vallès, 1 a Rubí, 1 Vilanova i la Geltrú i 1 a Esplugues de Llobregat)

## 3. Tarragona

### 3.1. *Audiència Provincial.* **1 plaça de magistrat**

1 en la Secció Civil 3a

### 3.2. *Tarragona ciutat.* **2 jutjats**

1 jutjat de primera instància

1 jutjat social

### 3.3. *Tarragona província.* **1 jutjat**

1 jutjat social a Reus

## 4. Girona

### 4.1. *Audiència Provincial.* **1 plaça de magistrat**

1 en la Secció Civil 2a

### 4.2. *Girona ciutat.* **3 jutjats**

1 jutjat de primera instància

1 jutjat mercantil

1 jutjat social

### 4.3. *Girona província.* **1 jutjat**

1 primera instància i instrucció a Blanes

## 5. Lleida

### 5.1. *Lleida ciutat.* **1 jutjat**

1 jutjat social

Aquesta proposta de la Sala de Govern (acord de 5 de maig de 2020) ha pres com a referència les càrregues de treball fixades en l'acord signat entre el CGPJ i el Ministeri de Justícia en 28 de desembre de 2018 (BOE de 29/12/2018), atès que s'hi assumeix el compromís d'adequar la planta a les necessitats reals en aquells òrgans en què es constati un excés en l'entrada d'assumptes superior al 30% mantingut durant cinc anys.

Es persegueix amb aquesta proposta de creació d'òrgans aproximar la relació actual de jutges per cada 100.000 habitants en l'espai d'aquest Tribunal Superior de Justícia de Catalunya (10,96), a aquesta mateixa proporció que resulta com a mitjana en el conjunt dels tribunals superiors de justícia d'Espanya (11,92), segons s'extreu de l'estadística judicial publicada pel Consell Judicial en data 1 de gener de 2020 a "L'informe sobre l'estructura de la carrera judicial". Aquesta ràtio mitja es compliria acostant la planta judicial a Catalunya a les 911 places judicials (actualment la integren 832 places).

Aquest acord de la Sala de Govern sobre necessitats de creació d'òrgans ha estat comunicat a les diverses instàncies amb competència per crear i dotar efectivament els òrgans aquí proposats, tant el Consell General del Poder Judicial com el Departament de Justícia de la Generalitat de Catalunya i el Ministeri de Justícia.



## 8. ANNEXOS

8.1. ANNEX I: SALES DEL TSJ DE CATALUNYA

8.2. ANNEX II: AUDIÈNCIA PROVINCIAL DE BARCELONA

8.3. ANNEX III: AUDIÈNCIA PROVINCIAL DE GIRONA

8.4. ANNEX IV: AUDIÈNCIA PROVINCIAL DE LLEIDA

8.5. ANNEX V: AUDIÈNCIA PROVINCIAL DE TARRAGONA

8.6. ANNEX VI: JUTJAT DEGÀ DE BARCELONA